

 **Before you start** make a warm bed by using Biobizz<sup>®</sup> substrates


 **Start using fertilizers** when your baby plant is 10-15 cm or has 2-4 leaves

 **A pH-value** between 6.2 and 6.5 is ideal  
**Controlled pH-value** between 6.2 and 6.3

 **Water 2-3 times a week**, no need to water till run-off

 **It is always better** to be modest than to add more. A plant will not die from too little nutrients, but it won't survive an overdose

 **Ca**  
**Mg**

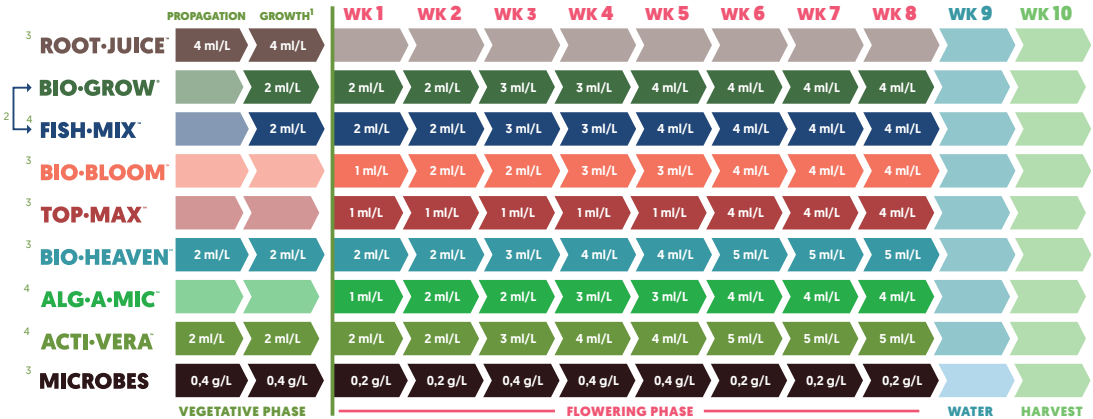
 **You can mix several fertilizers** in the same feeding water

We recommend to use our Calmag supplement **every watering when growing with RO or very soft water** or once a week in case of noticing Ca/Mg deficiency signs

Follow this schedule when using **ALL-MIX<sup>®</sup>** or **ALL-MIX<sup>®</sup>** 



Follow this schedule when using **LIGHT-MIX<sup>®</sup>** or **LIGHT-MIX<sup>®</sup>**  or **COCO-MIX<sup>®</sup>**



**BIO-DOWN** 0,1 ml/L → 0,5 Points ↓ **BIO-UP** 0,1 ml/L → 0,1 Points ↑


CALMAG	Hydro/Coco			Substrate		
	Prevention (RO/Soft water)	Deficiency Correction		Prevention (RO/Soft water)	Deficiency Correction	
	0,5 ml/L	0,5-0,8 ml/L	WK 1-6	0,3 ml/L	0,3-0,8 ml/L	WK 1-6
	1 ml/L	1-1,4 ml/L	WK 6-8	0,5 ml/L	0,5-0,8 ml/L	WK 6-8
	1 ml/L	1-1,4 ml/L	WK 8-10	0,8 ml/L	0,8-1,2 ml/L	WK 8-10

<sup>1</sup> The vegetative phase can last for as long as needed.

<sup>2</sup> It is beneficial to replace **Bio-Grow<sup>®</sup>** with **Fish-Mix<sup>™</sup>** in the vegetative phase but switch to **Bio-Grow<sup>®</sup>** when you want to trigger flowering.

<sup>3</sup> For every system: soil, hydro & aeroponics.

<sup>4</sup> **Alg-A-Mic<sup>™</sup>**, **Acti-Vera<sup>®</sup>** and **Fish-Mix<sup>™</sup>** can also be applied as a foliar, 1-3 times a week until the second week of flowering.

 **Dose:** When using 1 or 2 of the products: 1-2 ml/L water of each. When using all 3 products: max. 1ml/L water of each.

**Microbes:** Application once a week. Twice a week during high nutrient demand in growing and flowering stage.

## ORGANIC SUBSTRATES

Original  
**ALL-MIX**™ or **ALL-MIX**™

- ✓ Most recognised soil in the industry
- ✓ Heavily pre-fertilized substrate mixture
- ✓ Sustains lush growth for weeks
- ✓ High EC value

Original  
**LIGHT-MIX**™ or **LIGHT-MIX**™

- ✓ For a more controlled vigorous growth
- ✓ For seedlings, young plants and cuttings
- ✓ Optimal drainage
- ✓ Middle EC value

Original  
**COCO-MIX**™ 

- ✓ Coco coir base material
- ✓ Works as a rock wool replacement for growing all kinds of hydroponic crops
- ✓ For seedlings, young plants and cuttings
- ✓ Boost of quality and yields
- ✓ More control over pH level.
- ✓ Low EC

## ORGANIC SUBSTRATE ENHANCER

Original  
**WORM-HUMUS**™

- ✓ Compost made from worm castings
- ✓ All-round soil improver

*The ideal proportions to aim for are a blend of:  
10 - 15% Worm•Humus™ to 85 - 90% All•Mix®.*

## ORGANIC DRY FERTILIZER

Original  
**PRE-MIX**™

- ✓ Mix of many different organic ingredients
- ✓ For optimum growth and flowering
- ✓ Resistance to diseases and fungi

*Use Pre•Mix™ as a transplant or starter fertilizer.  
Blend it into any soil or combine with high-quality  
organic worm castings.*

## ORGANIC FERTILIZERS

Original  
**BIO-GROW**™

- ✓ Base product to stimulate growth
- ✓ Derived from 100% organic sugar beet extract
- ✓ A rich food source for soil microbes
- ✓ Vitamins B1, B2, C and E

Original  
**BIO-BLOOM**™

- ✓ For exuberant flowers that lead to tasty fruits
- ✓ Optimum blend of nitrogen, phosphorous and potassium
- ✓ An independently working fertilizer
- ✓ Trace elements included

Original  
**FISH-MIX**™

- ✓ Accelerates the growth of all living organisms in the substrate
- ✓ Stimulates the production of microorganisms and useful bacteria
- ✓ Transforms poor quality earth into rich, fat soil

## ORGANIC ACTIVATOR

Original  
**ACTI-VERA**™

- ✓ Stronger and healthier plants, both inside and out
- ✓ Protects and activates the immune system
- ✓ Increases germination and plant metabolism

## ORGANIC PLANT STRENGTHENER

Original  
**LEAF-COAT**™

- ✓ Protects against insects and damaging leaf fungi
- ✓ Ready-to-use product
- ✓ An environmentally friendly alternative to pesticides

## ORGANIC STIMULANTS

Original  
**TOP-MAX**™

- ✓ Flowering strengthener [size and weight]
- ✓ Improvement of nutrient uptake
- ✓ Sweeter, smooth tasting crops

Original  
**ALG-A-MIC**™

- ✓ Rescue in case of overfeeding, deficiencies, diseases or fluctuations in temperature
- ✓ Ensures green leaves
- ✓ Revitalising product with a low level of NPK

Original  
**ROOT-JUICE**™

- ✓ Derived from premium humic acid and seaweed
- ✓ Encourages vigorous root development
- ✓ Prepares the plant to absorb nutrients more quickly

## ORGANIC ENERGY BOOSTER

Original  
**BIO-HEAVEN**™

- ✓ Energy booster
- ✓ Improves moisture retention
- ✓ Stimulates enzymatic activity and fast nutrient absorption
- ✓ Gets rid of toxins

## ORGANIC PH REGULATORS

Original  
**BIO-UP**™

Original  
**BIO-DOWN**™

- ✓ Nutrient mix pH regulators

## SUPPLEMENTS


Original  
**CALMAG**™

- ✓ Designed to protect the plant from possible Ca and Mg deficiencies.
- ✓ Can be used on low fertilized substrates and hydroponic systems.

## ACTIVE MICROORGANISMS

Original  
**MICROBES**

- ✓ A super concentrated mix of bacteria, fungi, and enzymes that will boost the growth and production of your grow.

**Vegan?** You can use the products with this icon 



Biobizz Worldwide SL  
Poligono Lezama-Legizamon  
C/Gorbeia 11-21  
48450 Etxebarri, Bizkaia  
Basque Country, Spain

info@biobizz.com

📧 biobizzww

📧 biobizzww


+34 944 657 951


For more information go to


[www.biobizz.com](http://www.biobizz.com)



Tips and Tricks


 After using this Nutrient Schedule please consider the environment.

 **Antes de comenzar** prepara una cama de cultivo usando sustratos Biobizz<sup>®</sup>.


 **Comienza** a utilizar fertilizantes cuando tus brotes sean de unos 10-15 cm o tengan 2-4 hojas.

 **Un valor de pH** entre 6.2 y 6.5 es ideal. **Valor de pH controlado** entre 6.2 y 6.3.

 **Riega 2-3 veces por semana**, no hay necesidad de excederse.

 **Siempre es mejor** ser modesto que pasarse. Una planta no morirá de muy pocos nutrientes, pero no sobrevivirá a una sobredosis.

 **Puedes mezclar varios fertilizantes** en el mismo agua de riego.

 Recomendamos usar nuestro suplemento Calmag **en cada riego cuando se cultiva con agua de osmosis o muy blanda** y una vez a la semana en caso de detectar señales de deficiencia de Ca/Mg.

Sigue esta tabla cuando uses **ALL-MIX**<sup>®</sup> o **ALL-MIX**<sup>®</sup>

		PROPAGACIÓN	CRECIMIENTO <sup>1</sup>	SEM 1	SEM 2	SEM 3	SEM 4	SEM 5	SEM 6	SEM 7	SEM 8	SEM 9	SEM 10		
3	<b>ROOT-JUICE</b> <sup>™</sup>	4 ml/L	4 ml/L												
2	<b>BIO-GROW</b> <sup>™</sup>		1 ml/L	1 ml/L	1 ml/L	1 ml/L	1 ml/L	1 ml/L	1 ml/L	1 ml/L	1 ml/L				
4	<b>FISH-MIX</b> <sup>™</sup>		1 ml/L	1 ml/L	1 ml/L	1 ml/L	1 ml/L	1 ml/L	1 ml/L	1 ml/L	1 ml/L				
3	<b>BIO-BLOOM</b> <sup>™</sup>			1 ml/L	2 ml/L	2 ml/L	3 ml/L	3 ml/L	4 ml/L	4 ml/L	4 ml/L				
3	<b>TOP-MAX</b> <sup>™</sup>			1 ml/L	1 ml/L	1 ml/L	1 ml/L	1 ml/L	4 ml/L	4 ml/L	4 ml/L				
3	<b>BIO-HEAVEN</b> <sup>™</sup>	2 ml/L	2 ml/L	2 ml/L	2 ml/L	3 ml/L	4 ml/L	4 ml/L	5 ml/L	5 ml/L	5 ml/L				
4	<b>ACTI-VERA</b> <sup>™</sup>	2 ml/L	2 ml/L	2 ml/L	2 ml/L	3 ml/L	4 ml/L	4 ml/L	5 ml/L	5 ml/L	5 ml/L				
3	<b>MICROBES</b>	0,4 g/L	0,4 g/L	0,2 g/L	0,2 g/L	0,4 g/L	0,4 g/L	0,4 g/L	0,2 g/L	0,2 g/L	0,2 g/L				
				FASE VEGETATIVA								FASE DE FLORACIÓN		AGUA	COSECHA

Sigue esta tabla cuando uses **LIGHT-MIX**<sup>®</sup> o **LIGHT-MIX**<sup>®</sup> o **COCO-MIX**<sup>®</sup>

		PROPAGACIÓN	CRECIMIENTO <sup>1</sup>	SEM 1	SEM 2	SEM 3	SEM 4	SEM 5	SEM 6	SEM 7	SEM 8	SEM 9	SEM 10		
3	<b>ROOT-JUICE</b> <sup>™</sup>	4 ml/L	4 ml/L												
2	<b>BIO-GROW</b> <sup>™</sup>		2 ml/L	2 ml/L	2 ml/L	3 ml/L	3 ml/L	4 ml/L	4 ml/L	4 ml/L	4 ml/L				
4	<b>FISH-MIX</b> <sup>™</sup>		2 ml/L	2 ml/L	2 ml/L	3 ml/L	3 ml/L	4 ml/L	4 ml/L	4 ml/L	4 ml/L				
3	<b>BIO-BLOOM</b> <sup>™</sup>			1 ml/L	2 ml/L	2 ml/L	3 ml/L	3 ml/L	4 ml/L	4 ml/L	4 ml/L				
3	<b>TOP-MAX</b> <sup>™</sup>			1 ml/L	1 ml/L	1 ml/L	1 ml/L	1 ml/L	4 ml/L	4 ml/L	4 ml/L				
3	<b>BIO-HEAVEN</b> <sup>™</sup>	2 ml/L	2 ml/L	2 ml/L	2 ml/L	3 ml/L	4 ml/L	4 ml/L	5 ml/L	5 ml/L	5 ml/L				
4	<b>ALG-A-MIC</b> <sup>™</sup>			1 ml/L	2 ml/L	2 ml/L	3 ml/L	3 ml/L	4 ml/L	4 ml/L	4 ml/L				
4	<b>ACTI-VERA</b> <sup>™</sup>	2 ml/L	2 ml/L	2 ml/L	2 ml/L	3 ml/L	4 ml/L	4 ml/L	5 ml/L	5 ml/L	5 ml/L				
3	<b>MICROBES</b>	0,4 g/L	0,4 g/L	0,2 g/L	0,2 g/L	0,4 g/L	0,4 g/L	0,4 g/L	0,2 g/L	0,2 g/L	0,2 g/L				
				FASE VEGETATIVA								FASE DE FLORACIÓN		AGUA	COSECHA

**BIO-DOWN** 0,1 ml/L → 0,5 Puntos ↓

**BIO-UP** 0,1 ml/L → 0,1 Puntos ↑

CALMAG	PREVENCIÓN (agua blanda/RO) CORRECCIÓN DE DEFICIENCIAS	Hidro/Coco			Sustrato		
		SEM 1-6	SEM 6-8	SEM 8-10	SEM 1-6	SEM 6-8	SEM 8-10
		0,5 ml/L	1 ml/L	1 ml/L	0,3 ml/L	0,5 ml/L	0,8 ml/L
		0,5-0,8 ml/L	1-1,4 ml/L	1-1,4 ml/L	0,3-0,8 ml/L	0,5-0,8 ml/L	0,8-1,2 ml/L

<sup>1</sup> La fase vegetativa puede durar todo el tiempo que sea necesario.

<sup>2</sup> Puedes usar **Fish-Mix**<sup>™</sup> en la fase de crecimiento, pero recuerda cambiar a **Bio-Grow**<sup>™</sup> cuando quieras activar la fase de floración.

<sup>3</sup> Para cada sistema: suelo, hidro y aeropónico.

<sup>4</sup> **Alg-A-Mic**<sup>™</sup>, **Acti-Ver**<sup>™</sup> y **Fish-Mix**<sup>™</sup> también se pueden aplicar en las hojas, de 1 a 3 veces por semana hasta la segunda semana de floración.

**Dosis:** Cuando uses 1 ó 2 de los productos: 1-2 ml/L de agua de cada uno. Usando los 3 productos juntos: max. 1 ml/L de agua de cada uno.

**Microbes:** Aplicación una vez a la semana. Dos veces a la semana durante periodos de necesidades altas de nutrientes en la fase de crecimiento y floración.

## SUSTRATOS ECOLÓGICOS



- ✓ El sustrato mejor reconocido en la industria.
- ✓ Mezcla de sustrato fuertemente prefertilizada.
- ✓ Mantiene el crecimiento durante semanas.
- ✓ Valor alto de EC.



- ✓ Para un crecimiento vigoroso más controlado.
- ✓ Para semilleros, plantas jóvenes y esquejes.
- ✓ Drenaje óptimo.
- ✓ Valor medio de EC.



- ✓ Base de fibra de coco.
- ✓ Funciona como sustituto de la lana de roca para todo tipo de cultivos hidropónicos.
- ✓ Para semilleros, plantas jóvenes y esquejes.
- ✓ Mejora de calidad y resultados.
- ✓ Niveles de pH más controlados.
- ✓ Valor bajo de EC.

## MEJORADOR DEL SUSTRATO ECOLÓGICO



- ✓ Compost orgánico hecho con heces de lombriz.
- ✓ Mejorador general del suelo.

Las proporciones ideales para la mezcla son:  
10-15% de Worm-Humus™ y 85-90% de sustrato.

## FERTILIZANTE SECO ECOLÓGICO



- ✓ Mezcla de gran variedad de ingredientes orgánicos.
- ✓ Para un crecimiento y floración óptimos.
- ✓ Resistencia frente a enfermedades y hongos.

Utiliza Pre-Mix™ como fertilizante de trasplante o iniciador. Mézclalo en cualquier sustrato con o sin tierra, o combínalo con humus de lombriz orgánico de alta calidad.

## FERTILIZANTES ECOLÓGICOS



- ✓ Producto base para estimular el crecimiento.
- ✓ Derivado de extracto de remolacha azucarera 100% orgánica.
- ✓ Rica fuente de alimento para los microbios del suelo.
- ✓ Vitaminas B1, B2, C y E.



- ✓ Para flores exuberantes que se convierten en frutos sabrosas.
- ✓ Una mezcla óptima de nitrógeno, fósforo y potasio.
- ✓ Un fertilizante de actuación independiente.
- ✓ Elementos traza incluidos.



- ✓ Acelera el crecimiento de todos los organismos vivos del sustrato.
- ✓ Estimula la producción de microorganismos y bacterias útiles.
- ✓ Mejora el medio de cultivo con micro y macro nutrientes.

## ACTIVADOR ECOLÓGICO



- ✓ Produce plantas más fuertes y sanas por dentro y por fuera.
- ✓ Protege y activa el sistema inmunitario.
- ✓ Aumenta la germinación y el metabolismo de las plantas.

## FORTALECEDOR ECOLÓGICO



- ✓ Protege a las hojas frente a insectos y hongos dañinos.
- ✓ Producto listo para usar.
- ✓ Alternativa a los fitosanitarios respetuosa con el medio ambiente.

## ESTIMULANTES ECOLÓGICOS



- ✓ Refuerza la floración [el tamaño y el peso]
- ✓ Mejora la asimilación de nutrientes.
- ✓ Cosechas más aromáticas y con mejor sabor.



- ✓ Rescata tras sobrealimentación, deficiencias, enfermedades o fluctuaciones de temperatura.
- ✓ Asegura hojas verdes.
- ✓ Producto revitalizador que contiene un nivel bajo de NPK.



- ✓ Derivado de algas marinas y ácido húmico premium.
- ✓ Promueve un desarrollo vigoroso de las raíces.
- ✓ Prepara la planta para absorber más rápidamente los nutrientes.

## POTENCIADOR ECOLÓGICO



- ✓ Potenciador de energía.
- ✓ Mejora la retención de humedad.
- ✓ Estimula la actividad enzimática y una absorción de nutrientes rápida.
- ✓ Elimina las toxinas.

## REGULADORES PH ORGÁNICOS



- ✓ Reguladores orgánicos de pH.

Por favor, sé amable con el medio ambiente y recicla este programa tras su uso.

## SUPLEMENTOS



- ✓ Diseñado para proteger la planta de posibles deficiencias de Ca y Mg.
- ✓ Puede usarse en sustratos con bajo contenido en nutrientes y en sistemas hidropónicos.

## MICROORGANISMOS ACTIVOS



- ✓ Una mezcla súper concentrada de bacterias, hongos y enzimas que incrementará el crecimiento y la productividad de tu cultivo.

¿Vegano? Puedes usar los productos con este icono




Biobizz Worldwide SL  
Polígono Lezama-Legizamon  
C/Gorbeia 11-21  
48450 Etxebarri, Bizkaia  
Basque Country, Spain

info@biobizz.com  
f biobizzwwwo  
@ biobizzwwwo  
+34 944 657 951


Para más información visita  
[www.biobizz.com](http://www.biobizz.com)



 **Bevor Sie beginnen** befüllen sie das Beet mit neuer Biobizzerde.

 **Beginnen** sie mit dem Düngen, wenn ihre Jungpflanze circa 10-15cm groß ist oder 2-4 Blätter hat.

 **Ideal ist ein pH-Wert** zwischen 6.2 und 6.5

 **2 - 3 mal pro Woche wässern.** Das Wasser muss nicht überlaufen.



**Sie können dem Gießwasser** mehrere Dünger auf einmal hinzufügen



**Seien Sie besser** zu vorsichtig als zu übereifrig. Eine Pflanze stirbt nicht an zu wenigen Nährstoffen, aber eine Überdosis überlebt sie nicht.



Empfehlung bei Umkehrmose - oder weiches Wasser: **Verwenden Sie Biobizz Calmag bei jede Bewässerung.** Im Falle von allgemeiner Ca/Mg Mangel raten wir Biobizz Calmag einmal pro Woche.

Befolgen Sie diesen Schema, wenn Sie **ALL-MIX<sup>®</sup>** oder **ALL-MIX<sup>®</sup>** verwenden

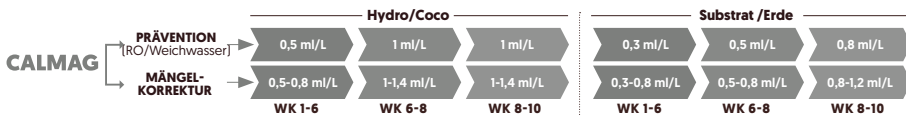


Befolgen Sie diesen Schema, wenn Sie **LIGHT-MIX<sup>®</sup>** oder **LIGHT-MIX<sup>®</sup>** oder **COCO-MIX<sup>®</sup>** verwenden



**BIO-DOWN** 0,1 ml/L → 0,5 Punkte ↓

**BIO-UP** 0,1 ml/L → 0,1 Punkte ↑



1 Die Vegetationsphase kann beliebig verlängert werden

2 Es ist von Vorteil, in der vegetativen Phase **Bio-Grow<sup>®</sup>** mit **Fish-Mix<sup>™</sup>** zu ersetzen. Wechseln Sie zu **Bio-Grow<sup>®</sup>**, wenn Sie die Blüte auslösen möchten.

3 Für jedes System: Boden, Hydro & Aeroponik.

4 **Alg-A-Mic<sup>™</sup>**, **Acti-Vera<sup>™</sup>** und **Fish-Mix<sup>™</sup>** können auch bis zur zweiten Blühwoche 1 - 3 mal pro Woche als Blattdünger angewendet werden.

**Dosis:** Wenn Sie ein oder zwei Produkte anwenden: je 1 - 2 ml/L Wasser. Bei Verwendung aller drei Produkte: je max. 1 ml/L Wasser.

**Microbes:** Anwendung einmal pro Woche. Zweimal wöchentlich bei hohem Nährstoffbedarf in Wachstums- und Blütephase.

## BIO-SUBSTRATE

Original  
**ALL-MIX**® oder **ALL-MIX**®

- ✓ Der am meisten anerkannte Boden in der Branche
- ✓ Stark vorgedüngte Substratmischung
- ✓ Für wochenlanges üppiges Wachstum
- ✓ Hoher EC-Wert

Original  
**LIGHT-MIX**™ oder **LIGHT-MIX**™

- ✓ Für ein kontrolliertes kräftiges Wachstum
- ✓ Für Setzlinge, Jungpflanzen und Stecklinge
- ✓ Optimale Drainage
- ✓ Mittlerer EC-Wert

Original  
**COCO-MIX**™



- ✓ Auf Kokosbasis
- ✓ Als Steinwolleersatz für den Anbau von hydroponischen Pflanzen geeignet
- ✓ Für Setzlinge, Jungpflanzen und Stecklinge
- ✓ Steigerung von Qualität und Ertrag
- ✓ Senkt den pH-Wert auf 5/6
- ✓ Niedriger EC

## BIO-SUBSTRATVERBESSERER

Original  
**WORM-HUMUS**™

- ✓ Kompost aus Wurmausscheidungen
- ✓ Allround-Bodenverbesserer

Das ideale Mischungsverhältnis ist: 10 - 15% Worm•Humus™ zu 85 - 90% All•Mix®.

## TROCKENES BIO-DÜNGEMITTEL

Original  
**PRE-MIX**™

- ✓ Mischung aus vielen verschiedenen biologischen Inhaltsstoffen
- ✓ Für optimales Wachstum und optimale Blüte
- ✓ Resistenz gegen Krankheiten und Pilze

Verwenden Sie Pre•Mix™ bei einer Umpflanzung oder als Starterdünger. Kann in jeden Boden gemischt oder mit qualitativ hochwertigen biologischen Wurmausscheidungen kombiniert werden.

## BIO-DÜNGEMITTEL

Original  
**BIO-GROW**™

- ✓ Basisprodukt zur Wachstumsförderung
- ✓ Aus 100 % Bio-Zuckerrübenextrakt hergestellt
- ✓ Eine reiche Nahrungsquelle für Bodenmikroben
- ✓ Vitamine B1, B2, C und E

Original  
**BIO-BLOOM**™

- ✓ Für üppige Blüten, die zu leckeren Früchten führen
- ✓ Optimale Mischung von Stickstoff, Phosphor und Kalium
- ✓ Ein unabhängig arbeitender Dünger
- ✓ Inklusive Spurenelemente

Original  
**FISH-MIX**™

- ✓ Beschleunigt das Wachstum aller lebenden Organismen im Substrat
- ✓ Stimuliert die Produktion von Mikroorganismen und nützlichen Bakterien
- ✓ Verwandelt schlechte Erde in einen reichen, fetten Boden

## BIO-AKTIVATOR

Original  
**ACTI-VERA**™

- ✓ Stärkere und gesündere Pflanzen, drinnen und draußen
- ✓ Schützt und aktiviert das Immunsystem
- ✓ Erhöht die Keimfähigkeit und den Pflanzenstoffwechsel

## BIO-PFLANZENSTÄRKUNGSMITTEL

Original  
**LEAF-COAT**™

- ✓ Schützt vor Insekten und schädlichen Blattpilzen
- ✓ Gebrauchsfertiges Produkt
- ✓ Eine umweltfreundliche Alternative zu Pestiziden

## BIO-STIMULANTIEN

Original  
**TOP-MAX**™

- ✓ Stärkungsmittel zum Blühen (Größe und Gewicht)
- ✓ Verbesserung der Nährstoffaufnahme
- ✓ Süße und mild schmeckender Ertrag

Original  
**ALG-A-MIC**™

- ✓ Rettung bei Überdüngung, Mängel, Krankheiten oder Temperaturschwankungen
- ✓ Sorgt für grüne Blätter
- ✓ Revitalisierendes Produkt mit einem niedrigeren NPK-Niveau

Original  
**ROOT-JUICE**™

- ✓ Gewonnen aus hochwertiger Huminsäure und Algen
- ✓ Unterstützt kräftige wurzelentwicklung
- ✓ Bereitet die Pflanze auf eine schnellere Aufnahme von Nährstoffen

## BIO-ENERGIE-BOOSTER

Original  
**BIO-HEAVEN**™

- ✓ Energie-Booster
- ✓ Verbessert die Feuchtigkeitsspeicherung
- ✓ Stimuliert die enzymatische Aktivität und schnelle Nährstoffaufnahme
- ✓ Entfernt Giftstoffe

## ORGANISCHE PH-REGULATOREN

Original  
**BIO-UP**™

Original  
**BIO-DOWN**™

- ✓ Organische pH-Regulatoren

Nachdem Sie diesen Düngerschema verwendet haben, denken Sie bitte an die Umwelt.

## ERGÄNZUNG

Original  
**CALMAG**™

- ✓ Entwickelt um die Pflanze vor möglichen Ca/Mg-Mängeln zu schützen.
- ✓ Kann auf leicht gedüngten Substraten und Hydroponiksystemen verwendet werden.

## AKTIVE MIKROORGANISMEN

Original  
**MICROBES**

- ✓ Höchst konzentrierte Mischung aus Bakterien, Pilzen und Enzymen für stärkeres Wachstum und höhere Produktivität.

Vegan? Sie können die Produkte mit diesem Symbol verwenden

**BIOBIZZ**  
WORLD WIDE ORGANICS



Biobizz Worldwide SL  
Poligono Lezama-Legizamon  
C/Gorbeia 11-21  
48450 Etxebarri, Bizkaia  
Basque Country, Spain

info@biobizz.com  
f biobizzwwwo  
@ biobizzwwwo  
+34 944 657 951

Weitere Informationen finden Sie auf [www.biobizz.com](http://www.biobizz.com)


Tips and Tricks



 **Avant de commencer**, prépare un lit chaud en utilisant les terreux Biobizz®.

 **Arrose 2-3 fois par semaine**, pas besoin d'arroser jusqu'à l'écoulement.

 **Tu peux mélanger plusieurs engrais** dans la même eau d'arrosage.

 **Commence** à utiliser des fertilisants lorsque ta plante mesure entre 10 et 15 cm ou possède 2 à 4 feuilles.

 **Il est toujours préférable** d'être modeste plutôt que d'en rajouter. Une plante ne mourra pas de trop peu de nutriments mais elle ne survivra pas à un surdosage.

 **Une valeur de pH** entre 6.2 et 6.5 est idéale.  
**Valeur de PH contrôlé** entre 6.2 et 6.3

 Nous recommandons d'utiliser notre complément Calmag à **chaque arrosage** lorsque **vous cultivez en eau douce/osmosée** ou bien une fois par semaine si vous observez des signes de carence en Ca/Mg.

Suis ce programme lorsque tu utilises **ALL-MIX** ou **ALL-MIX**



	GERMINATION	CREISSANCE <sup>1</sup>	SEM 1	SEM 2	SEM 3	SEM 4	SEM 5	SEM 6	SEM 7	SEM 8	SEM 9	SEM 10
<b>ROOT-JUICE</b>	4 ml/L	4 ml/L										
<b>BIO-GROW</b>		1 ml/L	1 ml/L	1 ml/L	1 ml/L	1 ml/L	1 ml/L	1 ml/L	1 ml/L	1 ml/L		
<b>FISH-MIX</b>		1 ml/L	1 ml/L	1 ml/L	1 ml/L	1 ml/L	1 ml/L	1 ml/L	1 ml/L	1 ml/L		
<b>BIO-BLOOM</b>			1 ml/L	2 ml/L	2 ml/L	3 ml/L	3 ml/L	4 ml/L	4 ml/L	4 ml/L		
<b>TOP-MAX</b>			1 ml/L	1 ml/L	1 ml/L	1 ml/L	1 ml/L	4 ml/L	4 ml/L	4 ml/L		
<b>BIO-HEAVEN</b>	2 ml/L	2 ml/L	2 ml/L	2 ml/L	3 ml/L	4 ml/L	4 ml/L	5 ml/L	5 ml/L	5 ml/L		
<b>ACTI-VERA</b>	2 ml/L	2 ml/L	2 ml/L	2 ml/L	3 ml/L	4 ml/L	4 ml/L	5 ml/L	5 ml/L	5 ml/L		
	PÉRIODE DE CROISSANCE		PHASE DE FLORAISON					L'EAU		RÉCOLTE		

Suis ce programme lorsque tu utilises **LIGHT-MIX** ou **LIGHT-MIX** ou **COCO-MIX**



**COCO-MIX**

	GERMINATION	CREISSANCE <sup>1</sup>	SEM 1	SEM 2	SEM 3	SEM 4	SEM 5	SEM 6	SEM 7	SEM 8	SEM 9	SEM 10
<b>ROOT-JUICE</b>	4 ml/L	4 ml/L										
<b>BIO-GROW</b>		2 ml/L	2 ml/L	2 ml/L	3 ml/L	3 ml/L	4 ml/L	4 ml/L	4 ml/L	4 ml/L		
<b>FISH-MIX</b>		2 ml/L	2 ml/L	2 ml/L	3 ml/L	3 ml/L	4 ml/L	4 ml/L	4 ml/L	4 ml/L		
<b>BIO-BLOOM</b>			1 ml/L	2 ml/L	2 ml/L	3 ml/L	3 ml/L	4 ml/L	4 ml/L	4 ml/L		
<b>TOP-MAX</b>			1 ml/L	1 ml/L	1 ml/L	1 ml/L	1 ml/L	4 ml/L	4 ml/L	4 ml/L		
<b>BIO-HEAVEN</b>	2 ml/L	2 ml/L	2 ml/L	2 ml/L	3 ml/L	4 ml/L	4 ml/L	5 ml/L	5 ml/L	5 ml/L		
<b>ALG-A-MIC</b>			1 ml/L	2 ml/L	2 ml/L	3 ml/L	3 ml/L	4 ml/L	4 ml/L	4 ml/L		
<b>ACTI-VERA</b>	2 ml/L	2 ml/L	2 ml/L	2 ml/L	3 ml/L	4 ml/L	4 ml/L	5 ml/L	5 ml/L	5 ml/L		
	PÉRIODE DE CROISSANCE		PHASE DE FLORAISON					L'EAU		RÉCOLTE		

**BIO-DOWN** 0,1 ml/L → 0,5 Points ↓

**BIO-UP** 0,1 ml/L → 0,1 Points ↑

CALMAG	Hydro/Coco			Substrate		
	EN PRÉVENTION (osmosée - eau douce)	CORRECTION DE CARENCES				
	0,5 ml/L	1 ml/L	1 ml/L	0,3 ml/L	0,5 ml/L	0,8 ml/L
	0,5-0,8 ml/L	1-1,4 ml/L	1-1,4 ml/L	0,3-0,8 ml/L	0,5-0,8 ml/L	0,8-1,2 ml/L
	SEM 1-6	SEM 6-8	SEM 8-10	SEM 1-6	SEM 6-8	SEM 8-10

<sup>1</sup> La période de croissance peut durer aussi longtemps que tu veux.

<sup>2</sup> Il est avantageux de remplacer Bio-Grow® par Fish-Mix™ dans la phase végétative. Passez à Bio-Grow® quand tu veux commencer la floraison.

<sup>3</sup> Pour chaque système: sol, hydro et aéroponie.

<sup>4</sup> Fish-Mix™, Alg-A-Mic™ et Acti-Vera™ peut aussi être appliqué comme foliaire, 1-3 fois par semaine jusqu'à la deuxième semaine de floraison.

 **Dose:** Lors de l'utilisation de 1 ou 2 produits: 1-2 ml/L d'eau de chaque. Lors de l'utilisation des 3 produits: max. 1 ml/L d'eau de chaque.



## SUBSTRATS ORGANIQUES

### Original ALL-MIX<sup>®</sup> ou Original ALL-MIX<sup>®</sup>

- ✓ Le substrat le plus apprécié du secteur.
- ✓ Mélange substrat fortement pré-fertilisé.
- ✓ Suffisamment puissant pour garantir une croissance luxuriante pendant deux semaines.
- ✓ Haute valeur EC.

### Original LIGHT-MIX<sup>®</sup> ou Original LIGHT-MIX<sup>®</sup>

- ✓ Pour une croissance vigoureuse et mieux contrôlée.
- ✓ Pour les semis, jeunes plants et boutures.
- ✓ Drainage optimal.
- ✓ Valeur EC moyenne.

### Original COCO-MIX<sup>®</sup>

- ✓ Matériau à base de fibre de coco.
- ✓ Fonctionne parfaitement en remplacement de la laine de roche pour toutes sortes de cultures hydroponiques.
- ✓ Pour les semis, jeunes plants et boutures.
- ✓ Stimule la qualité et le rendement.
- ✓ Niveaux de PH plus contrôlés.
- ✓ Valeur EC basse.

## AMENDEMENT ORGANIQUE

### Original WORM-HUMUS<sup>™</sup>

- ✓ Ce compost biologique est composé de déjections de vers de terre.
- ✓ Amélioration globale du sol.

*Il est conseillé de viser les proportions idéales suivantes :  
10 - 15 % Worm•Humus™ pour 85 - 90% All•Mix®.*

## ENGRAIS ORGANIQUE SEC

### Original PRE-MIX<sup>™</sup>

- ✓ Mélange de différents ingrédients biologiques.
- ✓ Pour une croissance et une floraison optimales.
- ✓ Résistance maximale aux maladies et aux problèmes fongiques.

*A utiliser comme engrais de rempotage ou de démarrage. Mélangez-le à la terre ou combinez-le à des turricules biologiques de qualité supérieure.*

## ENGRAIS ORGANIQUES

### Original BIO-GROW<sup>®</sup>

- ✓ Produit de base pour stimuler la croissance.
- ✓ Dérivés d'extraits de betterave sucrière 100 % biologique.
- ✓ Une source d'alimentation riche pour les microbes du sol.
- ✓ Vitamines B1, B2, C et E.

### Original BIO-BLOOM<sup>®</sup>

- ✓ Pour une floraison abondante qui donnera des fruits délicieux.
- ✓ Présence d'azote, de phosphore et de potassium en quantité idéale.
- ✓ Engrais autonome.
- ✓ Contient des oligo-éléments.

### Original FISH-MIX<sup>™</sup>

- ✓ Accélère la croissance de tous les organismes vivants présents dans le substrat.
- ✓ Stimule également la production de micro-organismes et de bactéries utiles.
- ✓ Transforme une terre pauvre en substrat riche et nourrissant.

## ACTIVATEUR ORGANIQUES

### Original ACTI-VERA<sup>®</sup>

- ✓ Les plantes sont plus vigoureuses et en meilleure santé, à l'intérieur comme à l'extérieur.
- ✓ Ce produit protège et stimule le système immunitaire.
- ✓ Stimule la germination et le métabolisme des plantes.

## FORTIFIANT ORGANIQUES

### Original LEAF-COAT<sup>®</sup>

- ✓ Protège contre les insectes et les champignons qui s'attaquent aux feuilles.
- ✓ Produit prêt à l'emploi.
- ✓ Une solution alternative écologique aux pesticides.

## STIMULANTS ORGANIQUES

### Original TOP-MAX<sup>®</sup>

- ✓ Stimulateur de floraison (taille et poids).
- ✓ Améliore l'absorption de nutriments.
- ✓ Des récoltes au goût plus doux et plus sucré.

### Original ALG-A-MIC<sup>®</sup>

- ✓ Soin réparateur en cas d'arrosage excessif, de déficiences, de maladies ou de changements de température.
- ✓ Garantit un feuillage vert en permanence.
- ✓ Produit revitalisant à faible niveau de NPK (azote, phosphore, potassium).

### Original ROOT-JUICE<sup>®</sup>

- ✓ Dérivés du l'acide humique et d'algues.
- ✓ Stimule la croissance de racines vigoureuses.
- ✓ Prépare vos plantes pour une absorption plus rapide des nutriments.

## ENERGISANT ORGANIQUE


### Original BIO-HEAVEN<sup>®</sup>

- ✓ Produit énergisant.
- ✓ Améliore la rétention d'humidité.
- ✓ Stimule l'activité enzymatique et accélère l'absorption des nutriments.
- ✓ Élimine les toxines.

## RÉGULATEURS ORGANIQUES

### Original BIO-UP<sup>®</sup> Original BIO-DOWN<sup>®</sup>


- ✓ Régulateur Organiques.

 Après avoir utilisé ce Tableau de Nutrition, considérez votre responsabilité environnementale.

## SUPPLÉMENTS

### Original CALMAG<sup>®</sup>

- ✓ Conçue pour protéger les plantes de toutes carences en Calcium et Magnésium.
- ✓ Peut être utilisé avec du substrat peu fertilisé et en hydroponie.

Végétalien? Tu peux utiliser les produits avec cette icône 

# BIOBIZZ<sup>®</sup>

WORLD WIDE ORGANICS



Biobizz Worldwide SL  
Poligono Lezama-Legizamon  
C/Gorbeia 11-21  
48450 Etxebarri, Bizkaia  
Basque Country, Spain

info@biobizz.com

 biobizzwoo

 biobizzwoo

+34 944 657 951

Pour plus d'information va sur  
[www.biobizz.com](http://www.biobizz.com)

Tips and Tricks





**Prima di INIZIARE**, crea un letto caldo utilizzando i terricci Biobizz®.

**INIZIA** ad usare i fertilizzanti quando la piantina ha un'altezza di 10 - 15 cm oppure ha 2 - 4 foglie.

**Un valore di pH** tra 6.2 e 6.5 è l'ideale. **Valore di pH controllato** tra 6.2 e 6.3.



**Annaffia 2-3 volte a settimana**, non c'è bisogno di innaffiare fino al deflusso.



**Puoi mescolare diversi fertilizzanti** nella stessa acqua di annaffiatura.



**È sempre meglio** andare in difetto piuttosto che esagerare. Una pianta non muore per carenza di nutrienti, ma non sopravvive ad un sovradosaggio.



Consigliamo l'uso del nostro integratore Calmag in **tutti i irrigazioni con acqua osmotizzata o particolarmente morbida**, oppure una volta a settimana se si riscontrano segni di carenza di Ca/Mg.

Segui questa tabella quando usi **ALL-MIX®** o **ALL-MIX®**

	PROPAGAZIONE	CRESCITA <sup>1</sup>	ST1	ST2	ST3	ST4	ST5	ST6	ST7	ST18	ST9	ST10
<b>ROOT-JUICE</b>	4 ml/L	4 ml/L										
<b>BIO-GROW</b>		1 ml/L	1 ml/L	1 ml/L	1 ml/L	1 ml/L	1 ml/L	1 ml/L	1 ml/L	1 ml/L		
<b>FISH-MIX</b>		1 ml/L	1 ml/L	1 ml/L	1 ml/L	1 ml/L	1 ml/L	1 ml/L	1 ml/L	1 ml/L		
<b>BIO-BLOOM</b>			1 ml/L	2 ml/L	2 ml/L	3 ml/L	3 ml/L	4 ml/L	4 ml/L	4 ml/L		
<b>TOP-MAX</b>			1 ml/L	1 ml/L	1 ml/L	1 ml/L	1 ml/L	4 ml/L	4 ml/L	4 ml/L		
<b>BIO-HEAVEN</b>	2 ml/L	2 ml/L	2 ml/L	2 ml/L	3 ml/L	4 ml/L	4 ml/L	5 ml/L	5 ml/L	5 ml/L		
<b>ACTI-VERA</b>	2 ml/L	2 ml/L	2 ml/L	2 ml/L	3 ml/L	4 ml/L	4 ml/L	5 ml/L	5 ml/L	5 ml/L		
<b>MICROBES</b>	0,4 g/L	0,4 g/L	0,2 g/L	0,2 g/L	0,4 g/L	0,4 g/L	0,4 g/L	0,2 g/L	0,2 g/L	0,2 g/L		
	FASE VEGETATIVA		FASE DI FIORITURA						ACQUA		RACCOLTO	

Segui questa tabella quando usi **LIGHT-MIX®** o **LIGHT-MIX®** o **COCO-MIX®**

	PROPAGAZIONE	CRESCITA <sup>1</sup>	ST1	ST2	ST3	ST4	ST5	ST6	ST7	ST8	ST9	ST10
<b>ROOT-JUICE</b>	4 ml/L	4 ml/L										
<b>BIO-GROW</b>		2 ml/L	2 ml/L	2 ml/L	3 ml/L	3 ml/L	4 ml/L	4 ml/L	4 ml/L	4 ml/L		
<b>FISH-MIX</b>		2 ml/L	2 ml/L	2 ml/L	3 ml/L	3 ml/L	4 ml/L	4 ml/L	4 ml/L	4 ml/L		
<b>BIO-BLOOM</b>			1 ml/L	2 ml/L	2 ml/L	3 ml/L	3 ml/L	4 ml/L	4 ml/L	4 ml/L		
<b>TOP-MAX</b>			1 ml/L	1 ml/L	1 ml/L	1 ml/L	1 ml/L	4 ml/L	4 ml/L	4 ml/L		
<b>BIO-HEAVEN</b>	2 ml/L	2 ml/L	2 ml/L	2 ml/L	3 ml/L	4 ml/L	4 ml/L	5 ml/L	5 ml/L	5 ml/L		
<b>ALG-A-MIC</b>			1 ml/L	2 ml/L	2 ml/L	3 ml/L	3 ml/L	4 ml/L	4 ml/L	4 ml/L		
<b>ACTI-VERA</b>	2 ml/L	2 ml/L	2 ml/L	2 ml/L	3 ml/L	4 ml/L	4 ml/L	5 ml/L	5 ml/L	5 ml/L		
<b>MICROBES</b>	0,4 g/L	0,4 g/L	0,2 g/L	0,2 g/L	0,4 g/L	0,4 g/L	0,4 g/L	0,2 g/L	0,2 g/L	0,2 g/L		
	FASE VEGETATIVA		FASE DI FIORITURA						ACQUA		RACCOLTO	

**BIO-DOWN** 0,1 ml/L → 0,5 Punti ↓

**BIO-UP** 0,1 ml/L → 0,1 Punti ↑

CALMAG	Idro/Coco			Substrato		
	PREVENZIONE (Acque osmotizzate /morbide)	1-2 ml/L	1-4 ml/L	0,3 ml/L	0,5 ml/L	0,8 ml/L
<b>CORREZIONE DELLE CARENZE</b>	0,5-0,8 ml/L	1-1,4 ml/L	1-1,4 ml/L	0,3-0,8 ml/L	0,5-0,8 ml/L	0,8-1,2 ml/L
	ST 1-6	ST 6-8	ST 8-10	ST 1-6	ST 6-8	ST 8-10

<sup>1</sup> La fase vegetativa può durare tutto il tempo necessario.

<sup>2</sup> Può essere utile sostituire **Bio-Grow**®, con **Fish-Mix**™ durante la fase vegetativa. Passa a **Bio-Grow**®, quando vuoi attivare la fioritura.

<sup>3</sup> Per ogni sistema: terriccio, idroponico & aeroponica.

<sup>4</sup> **Alg-A-Mic**™, **Acti-Vera**™ e **Fish-Mix**™ possono essere applicati anche come concimazione foliare, 1-3 volte a settimana fino alla seconda settimana di fioritura. **Dosaggi** quando si utilizza 1 o 2 prodotti: 1-2 ml/l d'acqua per ciascun prodotto. Quando si usano tutti e 3 i prodotti: max. 1ml/l d'acqua di ciascuno prodotto.

**Microbes**: Applicazione una volta a settimana. Due volte a settimana quando la necessità di nutrienti è alta nella fase di crescita e di fioritura.

## SUBSTRATI BIOLOGICI

Original  
**ALL-MIX** o **ALL-MIX** 

- ✓ Il terriccio più riconosciuto dall'industria.
- ✓ Miscela di substrato pesantemente pre-fertilizzata.
- ✓ Sostiene una crescita rigogliosa per settimane.
- ✓ Alto valore EC.

Original  
**LIGHT-MIX**  o **LIGHT-MIX** 

- ✓ Per una crescita vigorosa più controllata.
- ✓ Per piantine, piante giovani e talee.
- ✓ Drenaggio ottimale.
- ✓ Valore EC medio.

Original  
**COCO-MIX**  

- ✓ Materiale a base di fibra di cocco.
- ✓ Funziona come sostitutivo della lana di roccia per la coltivazione di tutti i tipi di colture idroponiche.
- ✓ Per piantine, piante giovani e talee.
- ✓ Aumento della qualità e dei raccolti.
- ✓ Abbassa il pH a 5/6.
- ✓ Basso EC.

## POTENZIATORE ORGANICO PER SUBSTRATO

Original  
**WORM-HUMUS**™

- ✓ Vermicompost.
- ✓ Ammendante terriccio universale.

*Le proporzioni ideali a cui mirare sono una miscela di: 10 - 15% Worm•Humus™ con 85 - 90% All•Mix®.*

## FERTILIZZANTE ORGANICO SECCO

Original  
**PRE-MIX**™

- ✓ Mix di molti ingredienti organici diversi.
- ✓ Per una crescita e fioritura ottimali.
- ✓ Resistenza a malattie e funghi.

*Usa Pre•Mix™ come fertilizzante per il trapianto o starter. Miscelalo con qualsiasi terriccio o combinato con vermicompost organico di alta qualità.*

## FERTILIZZANTI ORGANICI

Original  
**BIO-GROW** 

- ✓ Prodotto base per stimolare la crescita.
- ✓ Derivato da estratto 100% organico di barbabietola da zucchero.
- ✓ Una ricca fonte alimentare per i microbi del terreno.
- ✓ Vitamine B1, B2, C e E.

Original  
**BIO-BLOOM** 

- ✓ Per fiori esuberanti che portano a frutti gustosi.
- ✓ Miscela ottimale di azoto, fosforo e potassio.
- ✓ Fertilizzante che lavora in modo indipendente.
- ✓ Oligoelementi inclusi.

Original  
**FISH-MIX**™

- ✓ Accelera la crescita di tutti gli organismi viventi nel substrato.
- ✓ Stimola la produzione di microrganismi e batteri utili.
- ✓ Trasforma terra di scarsa qualità in terriccio ricco e grasso.

## ATTIVATORE ORGANICO

Original  
**ACTI-VERA** 

- ✓ Piante più forti e più sane, sia dentro che fuori.
- ✓ Protegge e attiva il sistema immunitario.
- ✓ Aumenta la germinazione ed il metabolismo della pianta.

## RINFORZANTE ORGANICO PER PIANTE

Original  
**LEAF-COAT** 

- ✓ Protegge dagli insetti e dai funghi fogliari dannosi.
- ✓ Prodotto pronto all'uso.
- ✓ Un'alternativa ecologica ai pesticidi.

## STIMOLANTI ORGANICI

Original  
**TOP-MAX** 

- ✓ Stimolante della fioritura (dimensione e peso).
- ✓ Miglioramento dell'assorbimento delle sostanze nutritive.
- ✓ Raccolti più dolci, dal sapore migliore.

Original  
**ALG-A-MIC** 

- ✓ Salvataggio in caso di sovralimentazione, deficienze, malattie o fluttuazioni di temperatura.
- ✓ Assicura foglie verdi.
- ✓ Prodotto rivitalizzante con basso livello di NPK.

Original  
**ROOT-JUICE** 

- ✓ Derivato da acido umico e alghe di prima qualità.
- ✓ Stimola lo sviluppo di radici vigorose.
- ✓ Prepara la pianta ad assorbire nutrienti più rapidamente.

## BOOSTER ENERGIA ORGANICO


Original  
**BIO-HEAVEN** 

- ✓ Booster energetico.
- ✓ Migliora la ritenzione idrica.
- ✓ Stimola l'attività enzimatica e l'assorbimento rapido dei nutrienti.
- ✓ Elimina le tossine.

## REGOLATORI DI PH ORGANICI

Original  **BIO-UP**  **BIO-DOWN** 

- ✓ Regolatori di pH organici.

 Dopo aver usato questa Tabella Nutrienti, per favore considera l'ambiente.

## SUPPLEMENTO

Original  
**CALMAG** 

- ✓ Formulato per proteggere l'impianto da possibili carenze di Ca e Mg.
- ✓ Può essere utilizzato su substrati poco fertilizzati e sistemi idroponici.

## MICRORGANISMI ATTIVI

Original  
**MICROBES**

- ✓ Una miscela super concentrata di batteri, funghi ed enzimi che aumenta la crescita e la produttività.

Vegano? Puoi usare i prodotti con questa icona 

**BIOBIZZ**  
WORLD WIDE ORGANICS



Biobizz Worldwide SL  
Poligono Lezama-Legizamon  
C/Gorbeia 11-21  
48450 Etxebarri, Bizkaia  
Basque Country, Spain

info@biobizz.com

 biobizzwwo

 biobizzwwo

+34 944 657 951

Visita [www.biobizz.com](http://www.biobizz.com)  
per scaricarli.


Tips and Tricks




 **Antes de COMEÇAR** faça uma cama quente utilizando solos Biobizz<sup>®</sup>

 **Regue 2 - 3 vezes por semana.** Não há necessidade de regar até escorrer a água.

 **Pode misturar vários fertilizantes** na mesma água que rega.

 **COMECE** a utilizar fertilizantes quando a sua planta bebê atingir os 10 - 15 cm ou tiver 2 - 4 folhas.

 **É sempre melhor** ser modesto do que adicionar mais. Uma planta não morre por carência de nutrientes, mas não sobreviverá a uma sobredosagem.

 **Um valor de pH** entre 6.2 e 6.5 é ideal. **Valor de PH controlado** entre 6.2 e 6.3.

 Recomendamos o uso do nosso suplemento Calmag **em cada rega se cultivar com osmose inversa ou água muito macia** ou uma vez por semana se detetar sinais de carências de Ca/Mg.

Siga este programa quando usar **ALL-MIX<sup>®</sup>** ou **ALL-MIX<sup>®</sup>**



Siga este programa quando usar **LIGHT-MIX<sup>®</sup>** ou **LIGHT-MIX<sup>®</sup>** ou **COCO-MIX<sup>®</sup>**



**BIO-DOWN** 0,1 ml/L → 0,5 Pontos ↓

**BIO-UP** 0,1 ml/L → 0,1 Pontos ↑

CALMAG		Hidro/Coco			Substrato		
		SEM 1-6	SEM 6-8	SEM 8-10	SEM 1-6	SEM 6-8	SEM 8-10
PREVENÇÃO (Osmose inversa/ água macia)		0,5 ml/L de água	1 ml/L de água	1 ml/L de água	0,3 ml/L de água	0,5 ml/L de água	0,8 ml/L de água
	CORREÇÃO DE CARÊNCIAS	0,5-0,8 ml/L de água	1-1,4 ml/L de água	1-1,4 ml/L de água	0,3-0,8 ml/L de água	0,5-0,8 ml/L de água	0,8-1,2 ml/L de água

<sup>1</sup> A fase vegetativa pode durar todo o tempo que seja necessário.

<sup>2</sup> Na fase vegetativa, é benéfico substituir **Bio-Grow<sup>®</sup>** por **Fish-Mix<sup>™</sup>**. Mude para **Bio-Grow<sup>®</sup>**, quando desejar ativar a floração.

<sup>3</sup> Para todos os sistemas: solo, hidro e aeropônico.

<sup>4</sup> **Alg-A-Mic<sup>™</sup>**, **Acti-Ver<sup>™</sup>** e **Fish-Mix<sup>™</sup>** também podem ser aplicados nas folhas, 1 - 3 vezes por semana até à segunda semana da fase de floração.

**Dose:** Quando usar 1 ou 2 dos produtos: 1-2 ml/L de água de cada um. Se utilizar todos os 3 produtos: máx. 1ml/L de água de cada um.

**Microbes:** Aplicação uma vez por semana. Duas vezes por semana durante os períodos de elevada carência de nutrientes nas fases de crescimento e floração.

## SUBSTRATOS ORGÂNICOS

Original  
**ALL-MIX**™ ou **ALL-MIX**™

- ✓ O solo mais reconhecido na indústria.
- ✓ Mistura de substrato fortemente pré-fertilizado.
- ✓ Mantém um crescimento exuberante durante semanas.
- ✓ Valor de CE elevado.

Original  
**LIGHT-MIX**™ ou **LIGHT-MIX**™

- ✓ Para um crescimento vigoroso mais controlado.
- ✓ Para mudas, plantas jovens e estacas.
- ✓ Drenagem otimizada.
- ✓ Valor de CE médio.

Original  
**COCO-MIX**™

- ✓ Material à base de fibra de coco.
- ✓ Funciona como um substituto da lã de rocha para o cultivo de todos os tipos de culturas hidropônicas.
- ✓ Para mudas, plantas jovens e estacas.
- ✓ Melhora a qualidade e os rendimentos.
- ✓ Reduz o pH para 5/6.
- ✓ Valor de CE baixo.

## SUBSTRATO ORGÂNICO POTENCIALIZADOR

Original  
**WORM-HUMUS**™

- ✓ Adubo feito a partir de húmus de minhoca.
- ✓ Corretivo de solos universal.

As proporções ideais são uma mistura de: 10 - 15% de Worm+Humus™ para 85 - 90% de All•Mix®.

## FERTILIZANTE ORGÂNICO SÓLIDO

Original  
**PRE-MIX**™

- ✓ Mistura de muitos ingredientes orgânicos diferentes.
- ✓ Para um crescimento e floração ótimos.
- ✓ Resistência a doenças e fungos.

Use Pre•Mix™ como um fertilizante inicial ou de transplante. Misture-o em qualquer tipo de solo ou combine com húmus de minhoca orgânico de alta qualidade.

## FERTILIZANTES ORGÂNICOS

Original  
**BIO-GROW**™

- ✓ Produto de base para estimular o crescimento.
- ✓ Derivado de extrato de beterraba 100% orgânico.
- ✓ Uma fonte de alimento rica para os micróbios do solo.
- ✓ Vitaminas B1, B2, C e E.

Original  
**BIO-BLOOM**™

- ✓ Para flores exuberantes que levam a frutos saborosos.
- ✓ Mistura otimizada de azoto, fósforo e potássio.
- ✓ Um fertilizante que funciona de forma independente.
- ✓ Oligoelementos incluídos.

Original  
**FISH-MIX**™

- ✓ Acelera o crescimento de todos os organismos vivos no substrato.
- ✓ Estimula a produção de microorganismos e bactérias úteis.
- ✓ Transforma terra de má qualidade em solo rico e fértil.

## ATIVADOR ORGÂNICO

Original  
**ACTI-VERA**™

- ✓ Plantas mais fortes e saudáveis, por dentro e por fora.
- ✓ Protege e ativa o sistema imunitário.
- ✓ Melhora a germinação e o metabolismo da planta.

## FORTIFICANTE ORGÂNICO PARA PLANTAS

Original  
**LEAF-COAT**™

- ✓ Protege contra insetos e fungos que danificam as folhas.
- ✓ Produto pronto a usar.
- ✓ Uma alternativa aos pesticidas e amiga do ambiente.

## ESTIMULANTES ORGÂNICOS

Original  
**TOP-MAX**™

- ✓ Estimula a floração [tamanho e peso]
- ✓ Melhora a absorção dos nutrientes
- ✓ Colheitas de sabor mais doce e suave

Original  
**ALG-A-MIC**™

- ✓ Alívio em caso de 'superalimentação', deficiências, doenças ou oscilações na temperatura.
- ✓ Garante folhas verdes.
- ✓ Produto revitalizante com um baixo nível de NPK.

Original  
**ROOT-JUICE**™

- ✓ Derivado de ácido húmico premium e algas marinhas.
- ✓ Incentiva o desenvolvimento vigoroso das raízes.
- ✓ Prepara a planta para absorver os nutrientes mais rapidamente.

## FERTILIZANTE DE ENERGIA ORGÂNICO

Original  
**BIO-HEAVEN**™

- ✓ Fertilizante de energia da planta.
- ✓ Melhora a retenção de humidade.
- ✓ Estimula a atividade enzimática e a rápida absorção de nutrientes.
- ✓ Elimina as toxinas.

## REGULADORES DE PH ORGÂNICOS

Original  
**BIO-UP**™

Original  
**BIO-DOWN**™

- ✓ Reguladores de pH orgânicos

Depois de usar este Programa de Cultivo, por favor tenha em consideração o ambiente e recicle-o.

## SUPLEMENTOS

Original  
**CALMAG**™

- ✓ Concebido para proteger a planta de possíveis carências de Ca e Mg.
- ✓ Pode ser utilizado em substratos pouco fertilizados e sistemas hidropônicos.

## MICROORGANISMOS ATIVOS

Original  
**MICROBES**

- ✓ Uma mistura super concentrada de bactérias, fungos e enzimas que aumenta o crescimento e a produtividade.

Vegan? Pode utilizar os produtos com este ícone

**BIOBIZZ**  
WORLD WIDE ORGANICS



Biobizz Worldwide SL  
Polígono Lezama-Legizamón  
C/Gorbeia 11-21  
48450 Etxebarrí, Bizkaia  
Basque Country, Spain

info@biobizz.com

📧 biobizzww

📞 biobizzww

+34 944 657 951

Para mais informações, visite  
[www.biobizz.com](http://www.biobizz.com)



Tips and Tricks

 **Před ZAČÁTKEM** si připravte kvalitní půdu použitím zeminy Biobizz®.

 **Hnojiva začněte** používat ve chvíli, kdy vaše rostlinka měří 10 - 15 cm nebo má 2 - 4 listy.

 **Ideální** je hodnota pH mezi 6.2 a 6.5. **Hodnota pH** měla být ideálně mezi 6.2 až 6.3



**Zalévejte 2-3 krát týdně**, netřeba přelívat.



**Vždy je lepší spíše ubírat**, než přidávat více. Rostlina nezajde kvůli příliš malému množství živin, ale vstřebání příliš velkého množství živin přežít nemusí.



Pokud pěstujete s **reverzní osmózou** nebo **velmi měkkou vodou**, doporučujeme používat doplněk Calmag při každém zalévání. **Při zjištění nedostatku Ca/Mg jednou týdně.**



**V jedné vodě můžete smíchat několik hnojiv.**

Při používání substrátu **ALL-MIX®** nebo **ALL-MIX®** se řiďte tímto výživovým plánem



Při používání substrátu **LIGHT-MIX®** nebo **LIGHT-MIX®** nebo **COCO-MIX®** se řiďte tímto výživovým plánem



**BIO-DOWN** 0,1 ml/L → 0,5 Bodů ↓

**BIO-UP** 0,1 ml/L → 0,1 Bodů ↑

CALMAG	Hidro/Coco						Substrát		
	PREVENCE (RO/měkká voda)	0,5 ml/L	1 ml/L	1 ml/L	0,3 ml/L	0,5 ml/L	0,8 ml/L		
	KOREKCE DEFICITU	0,5-0,8 ml/L	1-1,4 ml/L	1-1,4 ml/L	0,3-0,8 ml/L	0,5-0,8 ml/L	0,8-1,2 ml/L		
		TÝ 1-6	TÝ 6-8	TÝ 8-10	TÝ 1-6	TÝ 6-8	TÝ 8-10		

<sup>1</sup> Vegetační fáze může trvat tak dlouho, jak je potřeba.

<sup>2</sup> Ve vegetativní fázi je vhodné nahradit **Bio-Grow®** produktem **Fish-Mix™**. Na **Bio-Grow®** přejděte ve chvíli, kdy chcete spustit kvetení.

<sup>3</sup> **Pro každý systém:** půda, hydroponie a aeroponie.

<sup>4</sup> Přípravky **Alg-A-Mic™**, **Acti-Veram™** a **Fish-Mix™** můžete používat i na listy, 1-3 krát týdně až do druhého týdne kvetení. **Dávkování:** Při používání 1 nebo 2 produktů: 1-2 ml/litr vody každého produktu. Při používání všech 3 produktů: max. 1 ml/litr vody každého produktu.

**Microbes:** Použijte jednou za týden. Dvakrát za týden v obdobích vysoké potřeby živin v období růstu a kvetení.

## BIO SUBSTRÁTÝ

Originální **ALL-MIX**® or **ALL-MIX**®

- ✓ Nejuznávanější půda v tomto odvětví.
- ✓ Směs výrazně předhnojeného substrátu.
- ✓ Udrží bujně kvetení po celé týdny.
- ✓ Vysoká hodnota EC.

Originální **LIGHT-MIX**® or **LIGHT-MIX**®

- ✓ Pro kontrolovanější a silný růst.
- ✓ Pro sazenice, mladé rostliny a řízky.
- ✓ Optimální odvodnění.
- ✓ Střední hodnota EC.

Originální **COCO-MIX**® 

- ✓ Základním materiálem je kokosové vlákno.
- ✓ Funguje jako náhrada minerální vlny pro všechny druhy hydroponních plodin.
- ✓ Pro sazenice, mladé rostliny a řízky.
- ✓ Podporuje kvalitu a výnos.
- ✓ Snižuje pH na 5/6.
- ✓ Nízké EC.

## BIO ZLEPŠOVAČ SUBSTRÁTŮ

Originální **WORM-HUMUS**™

- ✓ Základem je vermikompost.
- ✓ Celkový zlepšovač půdy.

*Ideální poměr směsi: 10 - 15 % Worm•Humus™ k 85 - 90 % All•Mix®.*

## BIO SUCHÉ HNOJIVO

Originální **PRE-MIX**™

- ✓ Směs mnoha různých organických složek.
- ✓ Pro optimální růst a kvetení.
- ✓ Odolnost vůči nemocem a plísním.

*Přípravek Pre•Mix™ používejte při přesazování nebo jako startovací hnojivo. Přimíchejte ho do jakékoli půdy nebo jej zkombinujte s kvalitním bio vermikompostem.*

## BIO HNOJIVA

Originální **BIO-GROW**®

- ✓ Základní produkt pro stimulaci růstu.
- ✓ Derivováno ze 100 % organického extraktu cukrové řepy.
- ✓ Bohatý zdroj potravy pro půdní mikroby.
- ✓ Vitamíny B1, B2, C a E.

Originální **BIO-BLOOM**®

- ✓ Pro bujný růst rostlin a chutné plody.
- ✓ Optimální směs dusíku, fosforu a draslíku.
- ✓ Nezávisle fungující hnojivo.
- ✓ Obsahuje stopové prvky.

Originální **FISH-MIX**™

- ✓ Zrychluje růst všech živých organismů v substrátu.
- ✓ Stimuluje produkci mikroorganismů a užitečných bakterií.
- ✓ Přeměňuje chudou zeminu na bohatou půdu plnou živin.

## BIO AKTIVÁTOR

Originální **ACTI-VERA**®

- ✓ Silnější a zdravější rostliny, uvnitř i navenek.
- ✓ Chrání a aktivuje imunitní systém.
- ✓ Zvyšuje klíčení a metabolismus rostliny.

## BIO POSILOVAČ ROSTLIN

Originální **LEAF-COAT**®

- ✓ Chrání před hmyzem a plísněmi, které poškozují listy.
- ✓ Výrobek k okamžitému použití.
- ✓ Ekologická alternativa pesticidů.

## BIO BALÍČKY

Originální **TOP-MAX**®

- ✓ Zesilovač kvetení (velikost a váha)
- ✓ Zlepšuje příjem živin.
- ✓ Plodiny jsou sladší a jemnější.

Originální **ALG-A-MIX**®

- ✓ Záchrana v případě použití nadměrného množství živin, při nedostatku živin, onemocnění nebo při kolísání teplot
- ✓ Zajistí zelené listy.
- ✓ Revitalizuje produkt s nízkou hladinou NPK.

Originální **ROOT-JUICE**®

- ✓ Derivován z prvotřídní huminové kyseliny a z řas.
- ✓ Podporuje prukký rozvoj kořenů.
- ✓ Přípravuje rostlinu na rychlejší vstřebávání živin.

## BIO STIMULÁTOR SÍLY

Originální **BIO-HEAVEN**®


- ✓ Stimulátor síly.
- ✓ Zlepšuje udržování vlhkosti.
- ✓ Stimuluje aktivitu enzymů a rychlé vstřebávání živin.
- ✓ Zbavuje rostlinu toxinů.

## ORGANICKÝ REGULÁTOR PH

Originální **BIO-UP**®

Originální **BIO-DOWN**®

- ✓ Organický regulátor pH.

 Po použití tohoto výživového plánu budete šetrní k životnímu prostředí.

## DOPLŇKY

Originální **CALMAG**®

- ✓ Je navržen tak, aby chránil rostlinu před potenciálními nedostatky Ca a Mg.
- ✓ Použití se může na slabě předhnojené substráty a hydroponické systémy.

## AKTIVNÍ MIKROORGANISMY

Originální **MICROBES**

- ✓ Vysoce koncentrovaná směs bakterií, hub a enzymů podporující růst a zvyšující produktivitu.

Jste vegani? Můžete používat produkty s touto ikonou 

**BIOBIZZ**®  
WORLD WIDE ORGANICS



Biobizz Worldwide SL  
Poligono Lezama-Legizamon  
C/Gorbeia 11-21  
48450 Etxebarri, Bizkaia  
Basque Country, Spain

info@biobizz.com

 biobizzwwwo

 biobizzwwwo

+34 944 657 951

Více informací naleznete na  
[www.biobizz.com](http://www.biobizz.com)


Tips and Tricks



 **Avant de commencer**, prépare un lit chaud en utilisant les terreaux Biobizz®.

 **Arrose 2-3 fois par semaine**, pas besoin d'arroser jusqu'à l'écoulement.

 **Tu peux mélanger plusieurs engrais** dans la même eau d'arrosage.

 **Commence** à utiliser des fertilisants lorsque ta plante mesure entre 10 et 15 cm ou possède 2 à 4 feuilles.

 **Il est toujours préférable** d'être modeste plutôt que d'en rajouter. Une plante ne mourra pas de trop peu de nutriments mais elle ne survivra pas à un surdosage.

 **Une valeur de pH** entre 6.2 et 6.5 est idéale.  
**Valeur de PH contrôlé** entre 6.2 et 6.3

 Nous recommandons d'utiliser notre complément Calmag à **chaque arrosage lorsque vous cultivez en eau douce/osmosée** ou bien une fois par semaine si vous observez des signes de carence en Ca/Mg.

Suis ce programme lorsque tu utilises **ALL-MIX®** ou **ALL-MIX®**

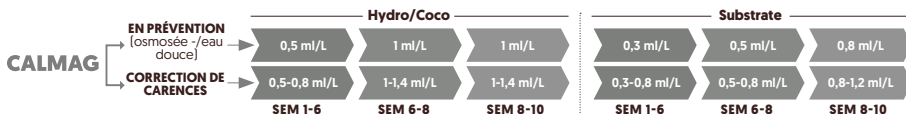


Suis ce programme lorsque tu utilises **LIGHT-MIX®** ou **LIGHT-MIX®** ou **COCO-MIX®**



**BIO-DOWN** 0,1 ml/L → 0,5 Points ↓

**BIO-UP** 0,1 ml/L → 0,1 Points ↑



<sup>1</sup> La période de croissance peut durer aussi longtemps que tu veux.

<sup>2</sup> Il est avantageux de remplacer Bio-Grow® par Fish-Mix™ dans la phase végétative. Passez à Bio-Grow® quand tu veux commencer la floraison.

<sup>3</sup> Pour chaque système: sol, hydro et aéroponie.

<sup>4</sup> Fish-Mix™, Alg-A-Mic™ et Acti-Verà™ peut aussi être appliqué comme foliaire, 1-3 fois par semaine jusqu'à la deuxième semaine de floraison.

**Dose:** Lors de l'utilisation de 1 ou 2 produits: 1-2 ml/L d'eau de chaque. Lors de l'utilisation des 3 produits: max. 1 ml/L d'eau de chaque.

**Microbes:** Application une fois par semaine. Deux fois par semaine durant la période de croissance et de floraison.



## SUBSTRATS ORGANIQUES

### Original **ALL-MIX**™ ou Original **ALL-MIX**™

- ✓ Le substrat le plus apprécié du secteur.
- ✓ Mélange substrat fortement pré-fertilisé.
- ✓ Suffisamment puissant pour garantir une croissance luxuriante pendant deux semaines.
- ✓ Haute valeur EC.

### Original **LIGHT-MIX**™ ou Original **LIGHT-MIX**™

- ✓ Pour une croissance vigoureuse et mieux contrôlée.
- ✓ Pour les semis, jeunes plants et boutures.
- ✓ Drainage optimal.
- ✓ Valeur EC moyenne.

### Coco **COCO-MIX**™ OMRI

- ✓ Matériau à base de fibre de coco.
- ✓ Fonctionne parfaitement en remplacement de la laine de roche pour toutes sortes de cultures hydroponiques.
- ✓ Pour les semis, jeunes plants et boutures.
- ✓ Stimule la qualité et le rendement.
- ✓ Niveaux de PH plus contrôlés.
- ✓ Valeur EC basse.

## AMENDEMENT ORGANIQUE

### Original **WORM-HUMUS**™

- ✓ Ce compost biologique est composé de déjections de vers de terre.
- ✓ Amélioration globale du sol.

*Il est conseillé de viser les proportions idéales suivantes :  
10 - 15 % Worm•Humus™ pour 85 - 90% All•Mix®.*

## ENGRAIS ORGANIQUE SEC

### Original **PRE-MIX**™

- ✓ Mélange de différents ingrédients biologiques.
- ✓ Pour une croissance et une floraison optimales.
- ✓ Résistance maximale aux maladies et aux problèmes fongiques.

*A utiliser comme engrais de rempotage ou de démarrage. Mélangez-le à la terre ou combinez-le à des turricules biologiques de qualité supérieure.*

## ENGRAIS ORGANIQUES

### Original **BIO-GROW**™

- ✓ Produit de base pour stimuler la croissance.
- ✓ Dérivés d'extraits de betterave sucrière 100 % biologique.
- ✓ Une source d'alimentation riche pour les microbes du sol.
- ✓ Vitamines B1, B2, C et E.

### Original **BIO-BLOOM**™

- ✓ Pour une floraison abondante qui donnera des fruits délicieux.
- ✓ Présence d'azote, de phosphore et de potassium en quantité idéale.
- ✓ Engrais autonome.
- ✓ Contient des oligo-éléments.

### Original **FISH-MIX**™

- ✓ Accélère la croissance de tous les organismes vivants présents dans le substrat.
- ✓ Stimule également la production de micro-organismes et de bactéries utiles.
- ✓ Transforme une terre pauvre en substrat riche et nourrissant.

## ACTIVATEUR ORGANIQUES

### Original **ACTI-VERA**™

- ✓ Les plantes sont plus vigoureuses et en meilleure santé, à l'intérieur comme à l'extérieur.
- ✓ Ce produit protège et stimule le système immunitaire.
- ✓ Stimule la germination et le métabolisme des plantes.

## FORTIFIANT ORGANIQUES

### Original **LEAF-COAT**™

- ✓ Protège contre les insectes et les champignons qui s'attaquent aux feuilles.
- ✓ Produit prêt à l'emploi.
- ✓ Une solution alternative écologique aux pesticides.

## STIMULANTS ORGANIQUES

### Original **TOP-MAX**™

- ✓ Stimulateur de floraison (taille et poids).
- ✓ Améliore l'absorption de nutriments.
- ✓ Des récoltes au goût plus doux et plus sucré.

### Original **ALG-A-MIC**™

- ✓ Soin réparateur en cas d'arrosage excessif, de déficiences, de maladies ou de changements de température.
- ✓ Garantit un feuillage vert en permanence.
- ✓ Produit revitalisant à faible niveau de NPK (azote, phosphore, potassium).

### Original **ROOT-JUICE**™

- ✓ Dérivés de l'acide humique et d'algues.
- ✓ Stimule la croissance de racines vigoureuses.
- ✓ Prépare vos plantes pour une absorption plus rapide des nutriments.

## ENERGISANT ORGANIQUE

### Original **BIO-HEAVEN**™

- ✓ Produit énergisant.
- ✓ Améliore la rétention d'humidité.
- ✓ Stimule l'activité enzymatique et accélère l'absorption des nutriments.
- ✓ Élimine les toxines.

## RÉGULATEURS ORGANIQUES

### Original **BIO-UP**™ Original **BIO-DOWN**™

- ✓ Régulateur Organiques.

⦿ Après avoir utilisé ce Tableau de Nutrition, considérez votre responsabilité environnementale.

## SUPPLÉMENTS

### Original **CALMAG**™

- ✓ Conçue pour protéger les plantes de toutes carences en Calcium et Magnésium.
- ✓ Peut être utilisé avec du substrat peu fertilisé et en hydroponie.

## MICROORGANISMES ACTIFS

### Original **MICROBES**

- ✓ Un super concentré de mélange de bactéries, champignons et enzymes qui favoriseront la croissance et la production de votre culture.

Végétalien? Tu peux utiliser les produits avec cette icône ✓

**BIOBIZZ**®  
WORLD WIDE ORGANICS



Biobizz Worldwide SL  
Poligono Lezama-Legizamon  
C/Gorbeia 11-21  
48450 Etxebarri, Bizkaia  
Basque Country, Spain

info@biobizz.com  
f biobizzwoo  
@ biobizzwoo  
+34 944 657 951

Pour plus d'information va sur  
[www.biobizz.com](http://www.biobizz.com)



Tips and Tricks

ก่อนที่ต้นจะเริ่ม ทำแปลงพืชให้อุ่นโดยใช้พื้นผิว Biobizz®

เริ่มใช้ปุ๋ยเมื่อต้นอ่อนมีขนาด 10-15 ซม. หรือมีใบ 2-4 ใบ

ค่า pH ระหว่าง 6.2 ถึง 6.5 เหมาะอย่างยิ่ง และควบคุมค่า pH ระหว่าง 6.2 ถึง 6.3



รดน้ำสัปดาห์ละ 2-3 ครั้ง ไม่ต้องรดจนหมด



การให้แบบพอประมาณย่อมดีกว่าให้มากเกินไป เพราะพืชจะไม่ได้ตายเพราะได้รับสารอาหารน้อยเกินไป แต่จะไม่รอดหากได้รับเกินขนาด



คุณสามารถผสมปุ๋ยหลายชนิดในภาครดน้ำเดียวกัน

แนะนำให้ใช้อาหารเสริม Calmag ทุกครั้งที่รดน้ำเมื่อปลูกด้วย RO หรือใช้น้ำระดบอ่อนมาก หรือสัปดาห์ละครั้งในกรณีที่ไม่สังเกตเห็นสัญญาณการขาด Ca/Mg

ปฏิบัติตามตารางเวลานี้เมื่อใช้ **ALL-MIX®** หรือ

**ALL-MIX®**

การขยายพันธุ์	การเจริญเติบโต	1. สัปดาห์	2. สัปดาห์	3. สัปดาห์	4. สัปดาห์	5. สัปดาห์	6. สัปดาห์	7. สัปดาห์	8. สัปดาห์	9. สัปดาห์	10. สัปดาห์
<b>ROOT-JUICE</b>	4 มล./ลิตร	4 มล./ลิตร									
<b>BIO-GROW</b>	1 มล./ลิตร	1 มล./ลิตร	1 มล./ลิตร	1 มล./ลิตร	1 มล./ลิตร	1 มล./ลิตร	1 มล./ลิตร	1 มล./ลิตร	1 มล./ลิตร	1 มล./ลิตร	1 มล./ลิตร
<b>FISH-MIX</b>	1 มล./ลิตร	1 มล./ลิตร	1 มล./ลิตร	1 มล./ลิตร	1 มล./ลิตร	1 มล./ลิตร	1 มล./ลิตร	1 มล./ลิตร	1 มล./ลิตร	1 มล./ลิตร	1 มล./ลิตร
<b>BIO-BLOOM</b>		1 มล./ลิตร	2 มล./ลิตร	2 มล./ลิตร	3 มล./ลิตร	3 มล./ลิตร	4 มล./ลิตร	4 มล./ลิตร	4 มล./ลิตร	4 มล./ลิตร	4 มล./ลิตร
<b>TOP-MAX</b>		1 มล./ลิตร	1 มล./ลิตร	1 มล./ลิตร	1 มล./ลิตร	1 มล./ลิตร	4 มล./ลิตร	4 มล./ลิตร	4 มล./ลิตร	4 มล./ลิตร	4 มล./ลิตร
<b>BIO-HEAVEN</b>	2 มล./ลิตร	2 มล./ลิตร	2 มล./ลิตร	3 มล./ลิตร	4 มล./ลิตร	4 มล./ลิตร	5 มล./ลิตร	5 มล./ลิตร	5 มล./ลิตร	5 มล./ลิตร	5 มล./ลิตร
<b>ACTI-VERA</b>	2 มล./ลิตร	2 มล./ลิตร	2 มล./ลิตร	3 มล./ลิตร	4 มล./ลิตร	4 มล./ลิตร	5 มล./ลิตร	5 มล./ลิตร	5 มล./ลิตร	5 มล./ลิตร	5 มล./ลิตร
<b>MICROBES</b>	0.4 กรัม/ลิตร	0.4 กรัม/ลิตร	0.2 กรัม/ลิตร	0.2 กรัม/ลิตร	0.4 กรัม/ลิตร	0.4 กรัม/ลิตร	0.2 กรัม/ลิตร	0.2 กรัม/ลิตร	0.2 กรัม/ลิตร	0.2 กรัม/ลิตร	0.2 กรัม/ลิตร

ขั้นตอนการเจริญเติบโต: ระยะออกดอก ล้างด้วยน้ำ เก็บเกี่ยว

ปฏิบัติตามตารางเวลานี้เมื่อใช้

**LIGHT-MIX®** หรือ

**LIGHT-MIX®**

หรือ **COCO-MIX®**

การขยายพันธุ์	การเจริญเติบโต	1. สัปดาห์	2. สัปดาห์	3. สัปดาห์	4. สัปดาห์	5. สัปดาห์	6. สัปดาห์	7. สัปดาห์	8. สัปดาห์	9. สัปดาห์	10. สัปดาห์
<b>ROOT-JUICE</b>	4 มล./ลิตร	4 มล./ลิตร									
<b>BIO-GROW</b>	2 มล./ลิตร	2 มล./ลิตร	2 มล./ลิตร	3 มล./ลิตร	3 มล./ลิตร	4 มล./ลิตร	4 มล./ลิตร	4 มล./ลิตร	4 มล./ลิตร	4 มล./ลิตร	4 มล./ลิตร
<b>FISH-MIX</b>	2 มล./ลิตร	2 มล./ลิตร	2 มล./ลิตร	3 มล./ลิตร	3 มล./ลิตร	4 มล./ลิตร	4 มล./ลิตร	4 มล./ลิตร	4 มล./ลิตร	4 มล./ลิตร	4 มล./ลิตร
<b>BIO-BLOOM</b>		1 มล./ลิตร	2 มล./ลิตร	2 มล./ลิตร	3 มล./ลิตร	3 มล./ลิตร	4 มล./ลิตร	4 มล./ลิตร	4 มล./ลิตร	4 มล./ลิตร	4 มล./ลิตร
<b>TOP-MAX</b>		1 มล./ลิตร	1 มล./ลิตร	1 มล./ลิตร	1 มล./ลิตร	1 มล./ลิตร	4 มล./ลิตร	4 มล./ลิตร	4 มล./ลิตร	4 มล./ลิตร	4 มล./ลิตร
<b>BIO-HEAVEN</b>	2 มล./ลิตร	2 มล./ลิตร	2 มล./ลิตร	3 มล./ลิตร	4 มล./ลิตร	4 มล./ลิตร	5 มล./ลิตร	5 มล./ลิตร	5 มล./ลิตร	5 มล./ลิตร	5 มล./ลิตร
<b>ALG-A-MIC</b>	1 มล./ลิตร	2 มล./ลิตร	2 มล./ลิตร	3 มล./ลิตร	3 มล./ลิตร	4 มล./ลิตร	4 มล./ลิตร	4 มล./ลิตร	4 มล./ลิตร	4 มล./ลิตร	4 มล./ลิตร
<b>ACTI-VERA</b>	2 มล./ลิตร	2 มล./ลิตร	2 มล./ลิตร	3 มล./ลิตร	4 มล./ลิตร	4 มล./ลิตร	5 มล./ลิตร	5 มล./ลิตร	5 มล./ลิตร	5 มล./ลิตร	5 มล./ลิตร
<b>MICROBES</b>	0.4 กรัม/ลิตร	0.4 กรัม/ลิตร	0.2 กรัม/ลิตร	0.2 กรัม/ลิตร	0.4 กรัม/ลิตร	0.4 กรัม/ลิตร	0.4 กรัม/ลิตร	0.2 กรัม/ลิตร	0.2 กรัม/ลิตร	0.2 กรัม/ลิตร	0.2 กรัม/ลิตร

ขั้นตอนการเจริญเติบโต: ระยะออกดอก ล้างด้วยน้ำ เก็บเกี่ยว

**BIO-DOWN** 1 มล./ลิตร → 0.5 คะแนน ↓

**BIO-UP** 1 มล./ลิตร → 0.1 คะแนน ↑

CALMAG	การป้องกัน (RO/น้ำออส) การแก้ไขข้อบกพร่อง	ไฮโดร/โคโค			พื้นผิว		
		0.5 มล./ลิตร	1 มล./ลิตร	1 มล./ลิตร	0.3 มล./ลิตร	0.5 มล./ลิตร	0.8 มล./ลิตร
		0.5-0.8 มล./ลิตร	1-1.4 มล./ลิตร	1-1.4 มล./ลิตร	0.3-0.8 มล./ลิตร	0.5-0.8 มล./ลิตร	0.8-1.2 มล./ลิตร
		1-6 สัปดาห์	6-8 สัปดาห์	8-10 สัปดาห์	1-6 สัปดาห์	6-8 สัปดาห์	8-10 สัปดาห์

ระยะเวลาเจริญเติบโตสามารถยืดหยุ่นได้ตามความต้องการ

จะเป็นประโยชน์ในการแทนที่ BIO-GROW® ด้วย FISH-MIX™ ในระยะเวลาเจริญเติบโต แต่ให้เปลี่ยนไปใช้ BIO-GROW® เมื่อคุณต้องการกระตุ้นการออกดอก

สำหรับทุกระยะ: ดิน, ไฮโดร & อากาศ

สามารถใช้ ALG-A-MIC™, ACTI-VERA® และ FISH-MIX™ ฐานใบได้ 1-3 ครั้งต่อสัปดาห์จนถึงสัปดาห์ที่สองของการออกดอก ปริมาณดังนี้:

เมื่อใช้ผลิตภัณฑ์นี้ 1 หรือ 2 อย่าง: ค่อน้ำ 1-2 มล./ลิตร ในกรณีที่ใช้ใช้ผลิตภัณฑ์ทั้ง 3 รายการ: สูงสุด น้อยกว่าจะ 1 มล./ลิตร

MICROBES: ใช้สัปดาห์ละครั้ง สัปดาห์ละสองครั้งในช่วงที่มีความต้องการธาตุอาหารสูงในระยะเติบโตและออกดอก

## พื้นผิวอินทรีย์

Original **ALL-MIX** หรือ Original **ALL-MIX**

- ✓ ดินที่ได้รับการยอมรับมากที่สุดในอุตสาหกรรม
- ✓ ให้ปุ๋ยผสมบนพื้นผิวอย่างหนัก
- ✓ รักษาการเติบโตที่เขียวข่มเป็นเวลาหลายสัปดาห์
- ✓ ค่า EC สูง

Original **LIGHT-MIX** หรือ Original **LIGHT-MIX**

- ✓ เพื่อการเจริญเติบโตที่แข็งแรงควบคุมได้มากขึ้น
- ✓ สำหรับต้นกล้า ต้นอ่อน และกิ่งชำ
- ✓ การระบายน้ำที่เหมาะสมที่สุด
- ✓ ค่า EC กลาง

Original **COCO-MIX** หรือ **OMRI**

- ✓ วัสดุฐานโยมะพร้าว
- ✓ ทำงานคล้ายๆ วัสดุใยหินปลูกต้นไม้ ในการปลูกพืชไร้ดินทุกชนิด
- ✓ สำหรับต้นกล้า ต้นอ่อน และกิ่งชำ
- ✓ เพิ่มคุณภาพและผลผลิต
- ✓ ควบคุมระดับ pH ได้มากขึ้น
- ✓ EC ต่ำ

## สารเพิ่มประสิทธิภาพพื้นผิวอินทรีย์

Original **WORM-HUMUS**

- ✓ ปุ๋ยหมักจากมูลไส้เดือน
- ✓ สารปรับปรุงดินทุกอย่าง

สัดส่วนที่เหมาะสมในการตั้งเป้าหมายคือส่วนผสมของ:  
10 - 15% Worm+Humus™ ถึง 85 - 90% All-Mix®

## ปุ๋ยอินทรีย์แห้ง

Original **PRE-MIX**

- ✓ ส่วนผสมของสารอินทรีย์หลายชนิด
- ✓ เพื่อการเจริญเติบโตและการออกดอกที่เหมาะสม
- ✓ ต้านทานโรคและเชื้อรา

ใช้ Pre-Mix™ เป็นปุ๋ยสำหรับปลูกหรือปุ๋ยเริ่มต้น ผสมลงในดินหรือผสมกับมูลไส้เดือนอินทรีย์คุณภาพสูง

## ปุ๋ยอินทรีย์

Original **BIO-GROW**

- ✓ ผลิตภัณฑ์พื้นฐานเพื่อกระตุ้นการเติบโต
- ✓ สกัดจากหัวบีทออร์แกนิก 100%
- ✓ แหล่งอาหารที่อุดมสมบูรณ์สำหรับจุลินทรีย์ในดิน
- ✓ วิตามิน B1, B2, C และ E

Original **BIO-BLOOM**

- ✓ เพื่อผลิตดอกออกผลอันเป็นผลอันเลิศรส
- ✓ การผสมผสานที่เหมาะสมของไนโตรเจน
- ✓ ฟอสฟอรัส และโพแทสเซียม
- ✓ ปุ๋ยที่ทำงานอย่างอิสระ
- ✓ รวมองค์ประกอบการติดตาม

Original **FISH-MIX**

- ✓ เร่งการเจริญเติบโตของสิ่งมีชีวิตทั้งหมดในพื้นผิว
- ✓ กระตุ้นการผลิตจุลินทรีย์และแบคทีเรียที่มีประโยชน์
- ✓ เปลี่ยนดินคุณภาพต่ำให้เป็นดินอุดมไขมัน

## สารกระตุ้นอินทรีย์

Original **ACTI-VERA**

- ✓ พืชแข็งแรงและสุขภาพดีขึ้นทั้งภายในและภายนอก
- ✓ ปกป้องและกระตุ้นระบบภูมิคุ้มกัน
- ✓ เพิ่มการงอกและการเผาผลาญของพืช

## สารเพิ่มความแข็งแรงให้กับพืชอินทรีย์

Original **LEAF-COAT**

- ✓ ป้องกันแมลงและเชื้อราเข้าทำลายใบ
- ✓ ลินค้ำพร้อมใช้
- ✓ ทางเลือกที่เป็นมิตรต่อสิ่งแวดล้อมแทนสารกำจัดศัตรูพืช

## สารกระตุ้นอินทรีย์

Original **TOP-MAX**

- ✓ สารเร่งดอก (ขนาดและน้ำหนัก)
- ✓ การปรับปรุงการดูดซึมสารอาหาร
- ✓ พืชผลที่หวานและนุ่มนวลกว่า

Original **ALG-A-MIC**

- ✓ ช่วยเหลือในกรณีที่ทำให้อาหารมากไป บกพร่อง โรค หรือความผันผวนของอุณหภูมิ
- ✓ รับรองไบโอซีวา
- ✓ ผลิตภัณฑ์พื้นฟูที่มี NPK ในระดับต่ำ

Original **ROOT-JUICE**

- ✓ ได้มาจากการคั่วมิกระดับพรีเมียมและสาหร่ายทะเล
- ✓ กระตุ้นการพัฒนารากที่แข็งแรง
- ✓ เตรียมพืชให้ดูดซึมธาตุอาหารได้ไวขึ้น

## สิ่งทีกระตุ้นพลังงานอินทรีย์

Original **BIO-HEAVEN**

- ✓ สิ่งกระตุ้นพลังงาน
- ✓ ปรับปรุงการกักเก็บความชื้น
- ✓ กระตุ้นการทำงานของเอนไซม์และการดูดซึมสารอาหารอย่างรวดเร็ว
- ✓ กำจัดสารพิษ

## สารควบคุมค่า pH อินทรีย์

Original **BIO-UP** หรือ Original **BIO-DOWN**

- ✓ สารควบคุมค่า pH ผสมสารอาหาร

หลังจากใช้ตารางธาตุอาหารนี้แล้วโปรดคำนึงถึงสิ่งแวดล้อมด้วย

## อาหารเสริม

Original **CALMAG**

- ✓ ออกแบบมาเพื่อป้องกันพืชจากการขาด Ca และ Mg ที่เป็นไปได้
- ✓ สามารถใช้กับพื้นผิวที่มีการปฏิสนธิต่ำและระบบไฮโดรโปนิกส์

## จุลินทรีย์ที่ใช้กันอย่าง

Original **MICROBES**

- ✓ ส่วนผสมที่เข้มข้นของแบคทีเรีย เชื้อรา และเอนไซม์ที่จะช่วยเพิ่มการเจริญเติบโตและการผลิตการเจริญเติบโตของคุณ

มันสวีติ? คุณสามารถใช้ผลิตภัณฑ์ที่มีไอคอนนี้

**BIOBIZZ**  
WORLD WIDE ORGANICS



Biobizz Worldwide SL  
Poligono Lezama-Legizamon  
C/Gorbeia 11-21  
48450 Etxebarri, Bizkaia  
Basque Country, Spain

info@biobizz.com  
f biobizzwwo  
@ biobizzwwo  
+34 944 657 951

สำหรับข้อมูลเพิ่มเติม ไปที่  
[www.biobizz.com](http://www.biobizz.com)



Tips and Tricks