

 **Antes de comenzar** prepara una cama de cultivo usando sustratos Biobizz[®].


 **Comienza** a utilizar fertilizantes cuando tus brotes sean de unos 10-15 cm o tengan 2-4 hojas.

 **Un valor de pH** entre 6.2 y 6.5 es ideal. **Valor de pH controlado** entre 6.2 y 6.3.

 **Riega 2-3 veces por semana**, no hay necesidad de excederse.

 **Puedes mezclar varios fertilizantes** en el mismo agua de riego.

 **Siempre es mejor** ser modesto que pasarse. Una planta no morirá de muy pocos nutrientes, pero no sobrevivirá a una sobredosis.

 Recomendamos usar nuestro suplemento Calmag **en cada riego cuando se cultiva con agua de osmosis o muy blanda** y una vez a la semana en caso de detectar señales de deficiencia de Ca/Mg.

Sigue esta tabla cuando uses **ALL-MIX**[®] o **ALL-MIX**[®]

		PROPAGACIÓN	CRECIMIENTO ¹	SEM 1	SEM 2	SEM 3	SEM 4	SEM 5	SEM 6	SEM 7	SEM 8	SEM 9	SEM 10		
3	ROOT-JUICE [™]	4 ml/L	4 ml/L												
2	BIO-GROW [™]		1 ml/L	1 ml/L	1 ml/L	1 ml/L	1 ml/L	1 ml/L	1 ml/L	1 ml/L	1 ml/L				
4	FISH-MIX [™]		1 ml/L	1 ml/L	1 ml/L	1 ml/L	1 ml/L	1 ml/L	1 ml/L	1 ml/L	1 ml/L				
3	BIO-BLOOM [™]			1 ml/L	2 ml/L	2 ml/L	3 ml/L	3 ml/L	4 ml/L	4 ml/L	4 ml/L				
3	TOP-MAX [™]			1 ml/L	1 ml/L	1 ml/L	1 ml/L	1 ml/L	4 ml/L	4 ml/L	4 ml/L				
3	BIO-HEAVEN [™]	2 ml/L	2 ml/L	2 ml/L	2 ml/L	3 ml/L	4 ml/L	4 ml/L	5 ml/L	5 ml/L	5 ml/L				
4	ACTI-VERA [™]	2 ml/L	2 ml/L	2 ml/L	2 ml/L	3 ml/L	4 ml/L	4 ml/L	5 ml/L	5 ml/L	5 ml/L				
3	MICROBES	0,4 g/L	0,4 g/L	0,2 g/L	0,2 g/L	0,4 g/L	0,4 g/L	0,4 g/L	0,2 g/L	0,2 g/L	0,2 g/L				
				FASE VEGETATIVA								FASE DE FLORACIÓN		AGUA	COSECHA

Sigue esta tabla cuando uses **LIGHT-MIX**[®] o **LIGHT-MIX**[®] o **COCO-MIX**[®]

		PROPAGACIÓN	CRECIMIENTO ¹	SEM 1	SEM 2	SEM 3	SEM 4	SEM 5	SEM 6	SEM 7	SEM 8	SEM 9	SEM 10		
3	ROOT-JUICE [™]	4 ml/L	4 ml/L												
2	BIO-GROW [™]		2 ml/L	2 ml/L	2 ml/L	3 ml/L	3 ml/L	4 ml/L	4 ml/L	4 ml/L	4 ml/L				
4	FISH-MIX [™]		2 ml/L	2 ml/L	2 ml/L	3 ml/L	3 ml/L	4 ml/L	4 ml/L	4 ml/L	4 ml/L				
3	BIO-BLOOM [™]			1 ml/L	2 ml/L	2 ml/L	3 ml/L	3 ml/L	4 ml/L	4 ml/L	4 ml/L				
3	TOP-MAX [™]			1 ml/L	1 ml/L	1 ml/L	1 ml/L	1 ml/L	4 ml/L	4 ml/L	4 ml/L				
3	BIO-HEAVEN [™]	2 ml/L	2 ml/L	2 ml/L	2 ml/L	3 ml/L	4 ml/L	4 ml/L	5 ml/L	5 ml/L	5 ml/L				
4	ALG-A-MIC [™]			1 ml/L	2 ml/L	2 ml/L	3 ml/L	3 ml/L	4 ml/L	4 ml/L	4 ml/L				
4	ACTI-VERA [™]	2 ml/L	2 ml/L	2 ml/L	2 ml/L	3 ml/L	4 ml/L	4 ml/L	5 ml/L	5 ml/L	5 ml/L				
3	MICROBES	0,4 g/L	0,4 g/L	0,2 g/L	0,2 g/L	0,4 g/L	0,4 g/L	0,4 g/L	0,2 g/L	0,2 g/L	0,2 g/L				
				FASE VEGETATIVA								FASE DE FLORACIÓN		AGUA	COSECHA

BIO-DOWN 0,1 ml/L → 0,5 Puntos ↓

BIO-UP 0,1 ml/L → 0,1 Puntos ↑

CALMAG	PREVENCIÓN (agua blanda/RO) CORRECCIÓN DE DEFICIENCIAS	Hidro/Coco			Sustrato		
		SEM 1-6	SEM 6-8	SEM 8-10	SEM 1-6	SEM 6-8	SEM 8-10
		0,5 ml/L	1 ml/L	1 ml/L	0,3 ml/L	0,5 ml/L	0,8 ml/L
		0,5-0,8 ml/L	1-1,4 ml/L	1-1,4 ml/L	0,3-0,8 ml/L	0,5-0,8 ml/L	0,8-1,2 ml/L

¹ La fase vegetativa puede durar todo el tiempo que sea necesario.

² Puedes usar **Fish-Mix**[™] en la fase de crecimiento, pero recuerda cambiar a **Bio-Grow**[™] cuando quieras activar la fase de floración.

³ Para cada sistema: suelo, hidro y aeropónico.

⁴ **Alg-A-Mic**[™], **Acti-Ver**[™] y **Fish-Mix**[™] también se pueden aplicar en las hojas, de 1 a 3 veces por semana hasta la segunda semana de floración.

Dosis: Cuando uses 1 ó 2 de los productos: 1-2 ml/L de agua de cada uno. Usando los 3 productos juntos: max. 1 ml/L de agua de cada uno.

Microbes: Aplicación una vez a la semana. Dos veces a la semana durante periodos de necesidades altas de nutrientes en la fase de crecimiento y floración.

SUSTRATOS ECOLÓGICOS



- ✓ El sustrato mejor reconocido en la industria.
- ✓ Mezcla de sustrato fuertemente prefertilizada.
- ✓ Mantiene el crecimiento durante semanas.
- ✓ Valor alto de EC.



- ✓ Para un crecimiento vigoroso más controlado.
- ✓ Para semilleros, plantas jóvenes y esquejes.
- ✓ Drenaje óptimo.
- ✓ Valor medio de EC.



- ✓ Base de fibra de coco.
- ✓ Funciona como sustituto de la lana de roca para todo tipo de cultivos hidropónicos.
- ✓ Para semilleros, plantas jóvenes y esquejes.
- ✓ Mejora de calidad y resultados.
- ✓ Niveles de pH más controlados.
- ✓ Valor bajo de EC.

MEJORADOR DEL SUSTRATO ECOLÓGICO



- ✓ Compost orgánico hecho con heces de lombriz.
- ✓ Mejorador general del suelo.

Las proporciones ideales para la mezcla son:
10-15% de Worm-Humus™ y 85-90% de sustrato.

FERTILIZANTE SECO ECOLÓGICO



- ✓ Mezcla de gran variedad de ingredientes orgánicos.
- ✓ Para un crecimiento y floración óptimos.
- ✓ Resistencia frente a enfermedades y hongos.

Utiliza PreMix™ como fertilizante de trasplante o iniciador. Mézclalo en cualquier sustrato con o sin tierra, o combínalo con humus de lombriz orgánico de alta calidad.

FERTILIZANTES ECOLÓGICOS



- ✓ Producto base para estimular el crecimiento.
- ✓ Derivado de extracto de remolacha azucarera 100% orgánica.
- ✓ Rica fuente de alimento para los microbios del suelo.
- ✓ Vitaminas B1, B2, C y E.



- ✓ Para flores exuberantes que se convierten en frutos sabrosas.
- ✓ Una mezcla óptima de nitrógeno, fósforo y potasio.
- ✓ Un fertilizante de actuación independiente.
- ✓ Elementos traza incluidos.



- ✓ Acelera el crecimiento de todos los organismos vivos del sustrato.
- ✓ Estimula la producción de microorganismos y bacterias útiles.
- ✓ Mejora el medio de cultivo con micro y macro nutrientes.

ACTIVADOR ECOLÓGICO



- ✓ Produce plantas más fuertes y sanas por dentro y por fuera.
- ✓ Protege y activa el sistema inmunitario.
- ✓ Aumenta la germinación y el metabolismo de las plantas.

FORTALECEDOR ECOLÓGICO



- ✓ Protege a las hojas frente a insectos y hongos dañinos.
- ✓ Producto listo para usar.
- ✓ Alternativa a los fitosanitarios respetuosa con el medio ambiente.

ESTIMULANTES ECOLÓGICOS



- ✓ Refuerza la floración [el tamaño y el peso]
- ✓ Mejora la asimilación de nutrientes.
- ✓ Cosechas más aromáticas y con mejor sabor.



- ✓ Rescata tras sobrealimentación, deficiencias, enfermedades o fluctuaciones de temperatura.
- ✓ Asegura hojas verdes.
- ✓ Producto revitalizador que contiene un nivel bajo de NPK.



- ✓ Derivado de algas marinas y ácido húmico premium.
- ✓ Promueve un desarrollo vigoroso de las raíces.
- ✓ Prepara la planta para absorber más rápidamente los nutrientes.

POTENCIADOR ECOLÓGICO



- ✓ Potenciador de energía.
- ✓ Mejora la retención de humedad.
- ✓ Estimula la actividad enzimática y una absorción de nutrientes rápida.
- ✓ Elimina las toxinas.

REGULADORES PH ORGÁNICOS



- ✓ Reguladores orgánicos de pH.

Por favor, sé amable con el medio ambiente y recicla este programa tras su uso.

SUPLEMENTOS



- ✓ Diseñado para proteger la planta de posibles deficiencias de Ca y Mg.
- ✓ Puede usarse en sustratos con bajo contenido en nutrientes y en sistemas hidropónicos.

MICROORGANISMOS ACTIVOS



- ✓ Una mezcla súper concentrada de bacterias, hongos y enzimas que incrementará el crecimiento y la productividad de tu cultivo.

¿Vegano? Puedes usar los productos con este icono

BIOBIZZ
WORLD WIDE ORGANICS



Biobizz Worldwide SL
Polígono Lezama-Legizamon
C/Gorbeia 11-21
48450 Etxebarri, Bizkaia
Basque Country, Spain

info@biobizz.com
f biobizzwwwo
@ biobizzwwwo
+34 944 657 951

Para más información visita
www.biobizz.com

